

BOSNA I HERCEGOVINA
MINISTARSTVO FINANCIJA/
FINANCIJA I TREZORA



БОСНА И ХЕРЦЕГОВИНА
М

BOSNIA AND HERZEGOVINA
MINISTRY OF FINANCE
AND TREASURY

INFORMACIJA O STANJU JAVNE ZADUŽENOSTI
BOSNE I HERCEGOVINE
na dan 30.06.2016. godine

Sarajevo, rujan 2016. godine

SADRŽAJ

SADRŽAJ	2
UVOD	3
1. VANJSKA ZADUŽENOST BOSNE I HERCEGOVINE	3
1.1. Stanje vanjske zaduženosti na dan 30.06.2016. godine	3
1.2. Struktura vanjske zaduženosti BiH po razdoblju nastanka obveze i kreditorima.....	4
1.3. Stanje vanjskog duga kroz razdoblje.....	5
1.4. Vanjska zaduženost (novi krediti) po sektorima/namjeni korištenja kredita.....	6
1.5. Servisiranje vanjskog duga BiH.....	7
1.6. Kreditni uvjeti i valutna struktura kredita.....	9
1.7. Pregled projekata u postupku zakljuivanja	10
2. UNUTARNJA ZADUŽENOST BOSNE I HERCEGOVINE.....	11
2.1. Stanje unutarnjeg duga	11
3. JAMSTVA PO OSNOVI VANJSKE I UNUTARNJE ZADUŽENOSTI BOSNE I HERCEGOVINE..	13
3.1. Vanjska državna jamstva	13
3.2. Jamstva entiteta i Distrikta.....	14
4. JAVNA ZADUŽENOST BOSNE I HERCEGOVINE	14
4.1. Stanje javne zaduženosti na dan 30.06.2016. godine	14
4.2. Pokazatelji zaduženosti po osnovi javnog duga.....	15
SAŽETAK	16
TERMINI KORIŠTENI U INFORMACIJI	17
PRILOG 1	
Analitički pregled vanjskog državnog duga i vanjskog duga entiteta i Distrikta zaključno s 30.06.2016. godine	19
PRILOG 2	
Pregled stanja duga po osnovi izdanih jamstava Federacije BiH, županija, općina i gradova na dan 30.06.2016. godine.....	25
PRILOG 3	
Pregled jamstava Vlade Republike Srpske, odobrena, povoljna kreditna sredstva i stanje duga na dan 30.06.2016. godine.....	28

Uvod

Prilikom razmatranja izvještaja o radu Ministarstva financija i trezora za 2015. godinu, Zastupnički dom Parlamentarne skupštine BiH usvojio je, na 30. sjednici održanoj 24.05.2016. godine, Zaključak kojim se traži od Ministarstva financija i trezora BiH da Informaciju o stanju javne zaduženosti Bosne i Hercegovine dostavlja najkasnije do 30.06.2016. godine.

S tim u vezi, Ministarstvo financija i trezora Bosne i Hercegovine sačinilo je polugodišnju informaciju koja prikazuje stanje i strukturu javne zaduženosti na dan 30.06.2016. godine, na temelju podataka kojima raspolaze.

1. VANJSKA ZADUŽENOST BOSNE I HERCEGOVINE

1.1. Stanje vanjske zaduženosti na dan 30.06.2016. godine

Vanjski dug Bosne i Hercegovine na dan 30.06.2016. godine iznosi **8.360,01 mil. KM¹**, a isti obuhvaća vanjski državni dug² u iznosu od 8.209,20 mil. KM koji je alocirano na Federaciju Bosne i Hercegovine (u daljnjem tekstu: Federacija BiH), Republiku Srpsku, Brčko distrikt BiH (u daljnjem tekstu: Distrikt) i Institucije Bosne i Hercegovine (u daljnjem tekstu: Institucije BiH), te vanjski dug entiteta i Distrikta³ u iznosu od 150,81 mil. KM, a kako je prikazano u Tablici 1.

Tablica 1. Stanje vanjskog duga BiH na dan 30.06.2016. godine (mil. KM)

Opis	Ukupno	Od toga:			
		Federacija BiH	Republika Srpska	Distrikt	Institucije BiH ⁴
Vanjski državni dug	8.209,20	5.123,14	3.011,21	20,56	54,29
Vanjski dug entiteta i Distrikta	150,81	89,96	60,85	0,00	0,00
Vanjski dug BiH	8.360,01	5.213,10	3.072,06	20,56	54,29

¹ Preliminarni podaci.

² Procedure i način izdavanja međunarodnih sporazuma po osnovi vanjskog državnog duga reguliran je Zakonom o zaduživanju, dugu i jamstvima BiH, Poglavlje III, članak 39. (§Službeni glasnik BiH, br. 52/05 i 103/09) i Zakonom o postupku zaključivanja i izvršavanja međunarodnih ugovora (§Službeni glasnik BiH, br. 29/00 i 32/13).

³ Vanjski dug entiteta i Distrikta reguliran je članom 49. Zakona o zaduživanju, dugu i jamstvima BiH i zakonima o zaduživanju, dugu i jamstvima entiteta. Obveze nastale po ovom dugu izmiruju se izravno od entiteta i Distrikta.

⁴ Za Institucije BiH: kredit EBRD i Zračni promet, Izvozni kredit šifra Vlade Belgije, kredit Europske komisije i Makrofinancijska pomoć II, CEB i Državni zatvor.

Zaklju no s 30.06.2016. godine ugovoreno je vanjskih kredita u ukupnom iznosu od 13.157,36 mil. KM⁵, od ega je angaflirano 10.983,62 KM, dok je 2.173,74 mil. KM raspolofovivo za angafliranje u skladu s realizacijom odobrenih projekata.

Tablica 2. Stanje vanjskog duga BiH na dan 30.06.2016. godine u odnosu na stanje vanjskog duga na dan 31.12.2015.

	Stanje vanjskog duga na dan (mil. KM)		Povećanje/smanjenje	
	31.12.2015.	30.06.2016.	mil. KM	%
Federacija BiH	5.318,67	5.213,10	-105,57	-1,98
Republika Srpska	3.015,56	3.072,06	56,50	1,87
Distrikt	21,06	20,56	-0,50	-2,40
Institucije BiH	55,78	54,29	-1,49	-2,67
Ukupno	8.411,07	8.360,01	-51,06	-0,61

Analiti ki pregled vanjskog drflavnog duga i vanjskog duga entiteta i Distrikta dan je u Prilogu 1.

1.2. Struktura vanjske zaduženosti BiH po razdoblju nastanka obveze i kreditorima

Udio štarogö duga u stanju vanjske zaduflenosti s 30.06.2016. godine od 17,18% i dalje iskazuje tendenciju smanjenja, s obzirom na to da je udio ovog duga u 2015. godini iznosio 17,89%, a 2014. godine 19,65%. Štariö dug ine naslije eni komercijalni dugovi prema Pari-kom klubu kreditora, Londonskom klubu kreditora, te zajmovi IBRD-a.

U okviru šnovogö duga, najve u postotnu zastupljenost ine dugovi prema me unarodnim finansijskim institucijama (Svjetska banka ó IDA i IBRD, EIB, MMF, EBRD, Europska komisija).

Tablica 3. Stanje vanjskog duga BiH na dan 30.06.2016. godine prema podjeli kreditora na multilateralne i bilateralne, nositeljima obveza i razdoblju nastanka obveze (u mil. KM)

Kreditor	Federacija BiH	Republika Srpska	Distrikt	Institucije BiH	Ukupan vanjski dug	% udio u stanju duga
Bilateralna	1.247,91	609,36	5,82	2,66	1.865,75	22,32%
„Novi dug“	564,68	282,80	5,82	2,66	855,96	10,24%
ABN Amro (ABNAMRO)	6,12	0,00	0,00	0,00	6,12	0,07%
Banka za rad i gosp. i Aust. po-t. -ted. (BAWAG)	10,28	0,00	0,00	0,00	10,28	0,12%
ERSTE Banka (EBA)	12,70	3,41	0,00	0,00	16,11	0,19%
Izvozno-uvozna banka Koreje (KEXIM)	53,59	105,36	0,00	0,00	158,95	1,90%
Kuvajtski fond za arapski ekonomski razvoj (KWT)	38,30	0,00	0,00	0,00	38,30	0,46%
Njema ka razvojna banka (KFW)	46,01	18,92	0,00	0,00	64,92	0,78%
Raiffeisen banka (RBA)	19,95	46,64	0,00	0,00	66,58	0,80%
Republika Portugal (PRT)	62,59	4,85	0,00	0,00	67,44	0,81%
Republika Srbija (SRB)	0,00	23,00	0,00	0,00	23,00	0,28%

⁵ Navedeni iznos uklju tje ugovorene iznose vanjskog drflavnog duga, kao i vanjski dug entiteta i Distrikta. Krediti koji su otpla eni nisu uklju eni.

Saudijski razvojni fond (SFD)	94,88	0,00	0,00	0,00	94,88	1,13%
UniCredit Bank Austria (UCBA)	33,56	27,39	5,82	0,00	66,78	0,80%
Vlada Belgije (BEL)	0,78	1,49	0,00	2,66	4,93	0,06%
Vlada Japana (JPN)	43,62	14,95	0,00	0,00	58,57	0,70%
Vlada Poljske (POL)	0,00	33,00	0,00	0,00	33,00	0,39%
Vlada Španjolske (ESP)	142,30	3,80	0,00	0,00	146,10	1,75%
„Stari dug“	683,23	326,55	0,00	0,00	1.009,78	12,08%
Londonški klub kreditora (LK)	166,41	88,66	0,00	0,00	255,08	3,05%
Pari-ki klub kreditora	516,82	237,89	0,00	0,00	754,71	9,03%
Multilateralna	3.965,19	2.462,71	14,74	51,63	6.494,26	77,68%
„Novi dug“	3.762,12	2.239,55	14,74	51,63	6.068,03	72,58%
Europska banka za obnovu i razvoj (EBRD)	513,13	128,93	5,35	14,86	662,27	7,92%
Europska investicijska banka (EIB)	834,82	842,87	0,00	0,00	1.677,70	20,07%
Europska komisija (EK)	138,21	69,11	0,00	19,56	226,88	2,71%
Meunarodni fond za razvoj poljoprivrede (IFAD)	44,64	35,49	0,00	0,00	80,13	0,96%
Meunarodni monetarni fond (MMF)	605,63	353,86	4,17	0,00	963,66	11,53%
OPEC-ov Fond za meunarodni razvoj (OFID)	48,55	4,23	0,69	0,00	53,47	0,64%
Razvojna banka Vijeća Europe (CEB)	35,41	19,65	1,17	17,21	73,44	0,88%
Svjetska banka (IBRD)	281,09	140,14	0,00	0,00	421,23	5,04%
Svjetska banka (IDA)	1.260,62	645,27	3,36	0,00	1.909,25	22,84%
„Stari dug“	203,08	223,16	0,00	0,00	426,23	5,10%
Svjetska banka (IBRD)	203,08	223,16	0,00	0,00	426,23	5,10%
Ukupno:	5.213,10	3.072,06	20,56	54,29	8.360,01	100,00%

Ako se promatra podjela kreditora na multilateralne i bilateralne, zaključno s 30.06.2016. godine udio multilateralnih kreditora iznosio je 77,68%, dok se na bilateralne odnosi 22,32% ukupnog stanja vanjskog duga.

1.3. Stanje vanjskog duga kroz razdoblje

Dolje navedena tablica prikazuje kretanje stanja vanjskog duga kroz razdoblje (2006. do 30.06.2016.), uz iskazane nominalne i postotne veličine povećanja/smanjenja vanjskog duga u odnosu na prethodnu godinu. Iz navedenog je vidljivo da je vanjski dug u promatranom razdoblju smanjen za 52,06 milijuna KM ili za 0,61% u odnosu na stanje duga 31.12.2015. godine.

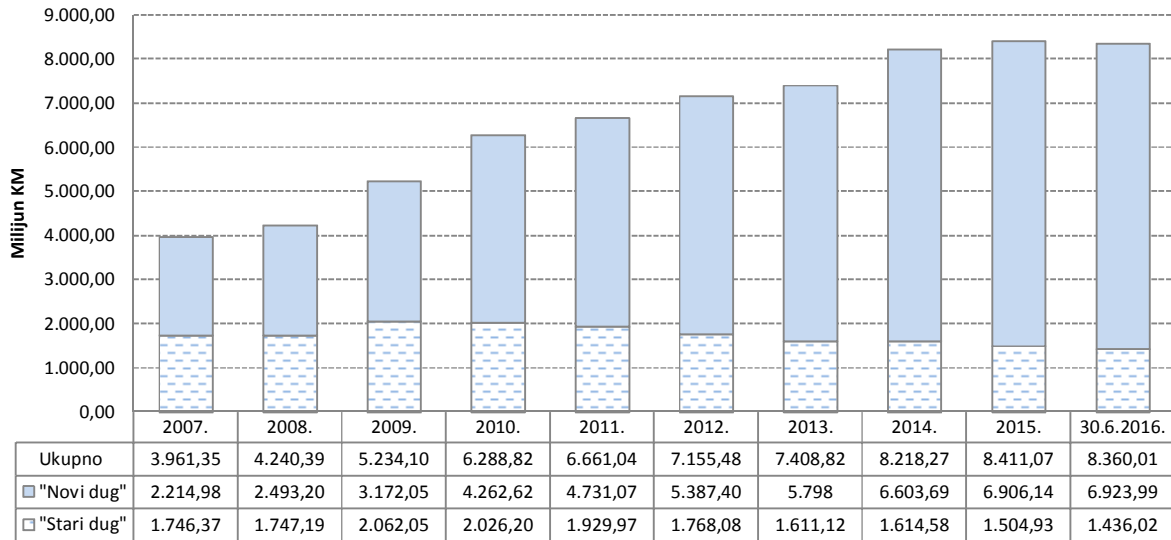
Tablica 4. Povećanje/smanjenje vanjskog duga BiH u odnosu na prethodnu godinu

Godina		2006.	2007.	2008.	2009.	2010.	2011.	2012.	2013.	2014.	2015.	30.6. 2016.
Vanjski dug BiH	U mil. KM	4.071,07	3.961,35	4.240,39	5.234,10	6.288,82	6.661,04	7.155,48	7.408,82	8.218,27	8.411,07	8.360,01
Povećanje/smanjenje vanjskog duga BiH u odnosu na prethodnu godinu	U mil. KM	-266,86	-109,72	279,04	993,71	1.054,72	372,22	494,44	253,34	809,45	192,80	-51,06
	U %	-6,15	-2,7	7,04	23,43	20,15	5,92	7,42	3,54	10,93	2,35	-0,61

U razdoblju 01.01. do 30.06.2016. godine angažirano je 253,19 mil. KM odobrenih kreditnih sredstava, od čega se 11,73% odnosi na kredite koja su prva povlačenja poela u 2016. godini (KfW do Njemačka razvojna banka do kredit za vjetroelektranu Mesihovina alociran na FBiH i OPEC do kredit za

rekonstrukciju željezničke pruge Sarajevo – Bradina alocirana na FBiH). Od ukupnog iznosa povučenih sredstava 61,80% se odnosi na EIB, 11,12% na KfW, na IDA i EBRD 10,58%, odnosno 6,08% itd.

Grafikon 1. Vanjska zaduženost BiH kroz razdoblje 2006. – 30.06.2016. godine



1.4. Vanjska zaduženost (novi krediti) po sektorima/namjeni korištenja kredita

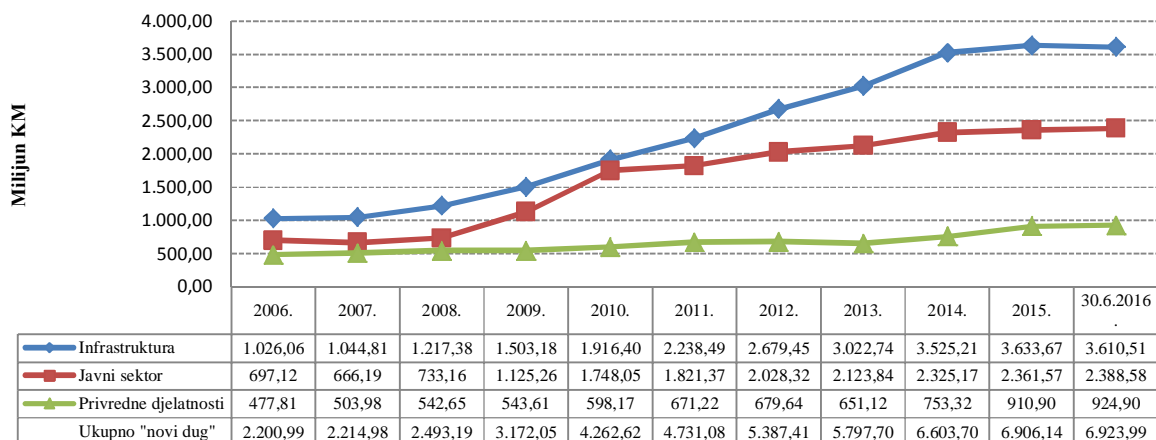
Namjena kredita promatra se kroz zaduflivanje u sektore za potporu infrastrukturnim projektima⁶, projektima za potporu javnog sektora⁷ i gospodarske djelatnosti⁸.

⁶ Infrastruktura obuhvaća kredite za potporu sljedećim projektima: telekomunikacije, projekti za vodu, nabave vlakova i vagona, električna energija, cestovna infrastruktura, željeznice, sanacije cesta, javni radovi, lokalno grijanje, plin, stanovanje, lokalni razvoj, transport, projekt hitne rekonstrukcije, upravljanje vrstnim otpadom, projekti cestovne infrastrukture i sigurnosti u BiH itd.

⁷ Javni sektor obuhvaća kredite za potporu sljedećim projektima: obrazovanje, firtve rata, razminiranje, kulturno naslijeđe, zdravstveni sektor, projekti za prilagođavanje socijalnom sektoru, razvoj općina, stand-by aranžman, pomoć izbjeglim i raseljenim osobama, makrofinancijska pomoć, pomoć socijalnom sektoru, krediti za potporu proračunu itd.

⁸ Gospodarske djelatnosti obuhvaćaju kredite za potporu sljedećim projektima: lokalne inicijative, demobilizacija, farme, industrija, umarstvo, izvozna potpora poduzećima, potpora privatizaciji banaka, trgovina i transportne usluge, projekti za zapošljavanje, lokalne inicijative, tehnička pomoć u privatizaciji, prilagođavanje poslovnog ambijenta, krediti za privatni sektor, razvoj male poljoprivrede, razvoj i zaštita –uma itd.

Grafikon 2. Namjena kredita u odnosu na stanje «novog duga» kroz razdoblje 2006. – 30.06.2016. godine.



U ukupnom stanju vanjske zaduženosti na dan 30.06.2016. godine, po osnovi novih kredita, 52,14% odnosi se na kredite usmjerene za realizaciju infrastrukturnih projekata, 34,50% na kredite namijenjene javnom sektoru, te je 13,36% angažirano za gospodarske djelatnosti.

Od ukupno povučenih sredstava u razdoblju siječanj – lipanj 2016. godine, 66,89% odnosi se na infrastrukturne projekte, 2,21% na projekte usmjerene na gospodarske djelatnosti, dok se 30,90% odnosi na javni sektor. Namjena kredita koja su prva povučena bila u 2016. godini je za infrastrukturne projekte.

1.5. Servisiranje vanjskog duga BiH

- *Servisirane obveze kroz razdoblje 2006. – 30.06.2016. godine*

Nije navedena Tablica 5. daje pregled plaćenih obveza po osnovi vanjskog državnog duga za razdoblje 2006. – 30.06.2016. godine, kao i vanjskog duga entiteta, sa strukturom plaćanja glavnica i kamata, servisnih i drugih troškova.

Tablica 5. Pregled plaćenih glavnica i kamata kroz razdoblje 2006. – 30.06.2016. godine⁹ (u mil. KM)

		2006	2007	2008	2009	2010	2011	2012	2013	2014	2015	30.6.2016
Bosna i Hercegovina	Glavnica	169,97	138,35	121,30	150,83	211,37	235,53	305,38	594,16	659,82	478,72	273,16
	Kamata serv.i dr.tro-k.	99,58	100,74	108,75	95,05	89,51	104,49	107,93	90,69	101,10	102,61	59,15
	Ukupno	269,55	239,09	230,05	245,88	300,88	340,02	413,31	684,85	760,92	581,33	332,31
Federacija BiH	Glavnica	2,20	2,22	21,76	2,81	2,97	3,04	2,79	3,30	2,44	3,76	1,20
	Kamata serv.i dr.tro-k.	1,42	1,83	1,68	2,68	2,94	2,87	2,68	2,73	2,48	2,69	2,15
	Ukupno	3,62	4,05	23,44	5,49	5,91	5,91	5,47	6,03	4,92	6,45	3,35
Republika Srpska	Glavnica	0,54	0,55	0,33	0,03	0,00	2,90	0,00	2,53	2,81	4,30	2,66
	Kamata serv.i dr.tro-k.	0,29	0,27	0,26	0,25	0,25	0,47	0,69	0,76	0,83	0,80	0,47
	Ukupno	0,83	0,82	0,59	0,28	0,25	3,37	0,69	3,29	3,64	5,11	3,13
Ukupno	274,00	243,96	254,08	251,65	307,04	349,30	419,47	694,17	769,48	592,89	338,79	

• **Servisiranje vanjskog državnog duga u razdoblju 01.01. – 30.06.2016. godine**

U razdoblju 01.01. – 30.06.2016. godine dospjele obveze po vanjskom državnom dugu servisirane su redovito, u ukupnom iznosu od 332,31 mil. KM¹⁰, od čega se na otplatu glavnice odnosi 273,16 mil. KM ili 82,20%, na otplatu kamate, servisnih i drugih troškova 59,15 mil. KM ili 17,80%.

Tablica 6. Pregled servisiranja vanjskog državnog duga po kreditorima i nositeljima obveza za razdoblje 01.01. – 30.06.2016. godine (mil. KM)

Kreditor	Ukupno servis BiH u razdoblju 01.01.- 30.06.2016. god.	Od toga			
		Federacija BiH	Republika Srpska	Distrikt	Institucije BiH
Meunarodni monetarni fond (MMF)	67,46	44,78	22,65	0,02	0,00
Europska banka za obnovu i razvoj (EBRD)	56,21	41,01	13,22	0,41	1,57
Svjetska banka (IDA)	47,14	31,70	15,40	0,03	0,00
Londonski klub kreditora	37,74	24,62	13,12	0,00	0,00
Europska investicijska banka (EIB)	38,26	16,13	22,13	0,00	0,00
Svjetska banka (IBRD)	25,26	12,46	12,80	0,00	0,00
Pariški klub kreditora	19,97	14,41	5,57	0,00	0,00
KfW	3,29	2,07	1,22	0,00	0,00
Europska komisija	9,79	6,39	3,20	0,00	0,20
Raiffeisen bank A.G.	4,13	1,51	2,62	0,00	0,00
Izvozno-uvozna banka Koreje (Exim Bank)	3,75	1,71	2,05	0,00	0,00
Saudijski fond za rekonstrukciju i razvoj	3,33	3,33	0,00	0,00	0,00

⁹ Navedeni pregled odnosi se na servis vanjskog državnog duga, kao i servis vanjskog duga entiteta u kojoj je ingerenciji servisiranje istog.

¹⁰ Ne sadrži servisirane obveze po kreditima zaključno izravno od entiteta, koji isti samostalno servisiraju (FBiH 3,35 mil. KM, RS 3,13 mil. KM).

UniCredit Bank Austria	2,97	1,70	0,59	0,68	0,00
OFID (OPEC) Fond	3,19	2,93	0,22	0,04	0,00
Razvojna banka Vijeća Europe (CEB)	2,32	1,32	0,81	0,04	0,15
Međunarodni fond za razvoj poljop. (IFAD)	1,86	1,03	0,83	0,00	0,00
Fortis banka i ABN AMRO	1,56	1,56	0,00	0,00	0,00
Banka za rad i gospodarstvo (Bawag)	1,16	1,16	0,00	0,00	0,00
Vlada Japana	1,33	1,11	0,21	0,00	0,00
Vlada Španjolske	1,03	1,03	0,00	0,00	0,00
Kuvajtski fond za arapski ekonomski razvoj	0,19	0,19	0,00	0,00	0,00
Erste bank	0,34	0,07	0,27	0,00	0,00
Vlada Belgije	0,00	0,00	0,00	0,00	0,00
UKUPNO	332,29	212,23	116,93	1,22	1,91
Provizije i bankarski troškovi	0,02	0,01	0,01	0,00	0,00
SVEUKUPNO	332,31	212,24	116,93	1,22	1,91

1.6. Kreditni uvjeti i valutna struktura kredita

Pregled kreditnih uvjeta vanjskog zaduženja Bosne i Hercegovine po osnovi prosječne kamate, udjelu fiksne i varijabilne kamatne stope u stanju vanjskog duga, te prosječne dužine kredita, dan je u Tablici 7.

Tablica 7. Kamatna struktura i dospelje vanjskog duga Bosne i Hercegovine

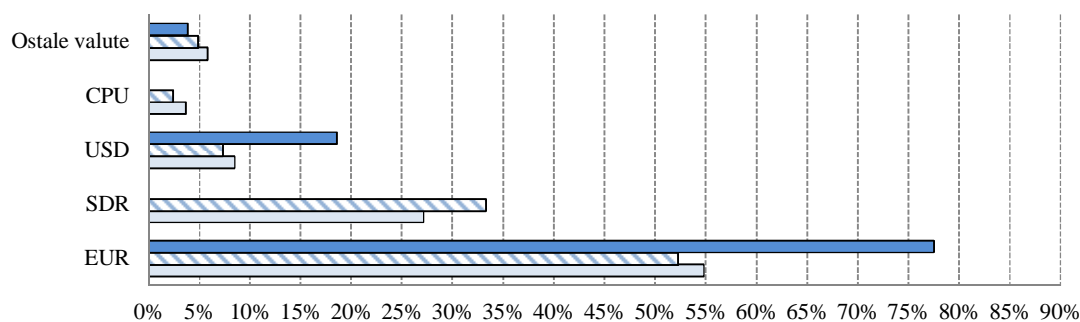
Opis	31.12.2015.	30.06.2016.
Prosječna kamatna stopa (%)	1,5	1,4
Udio fiksne kamatne stope (%)	50,2	51,7
Udio varijabilne kamatne stope (%)	49,8	48,3
Prosječno vrijeme dospelje (godine)	7,2	7,4

U Grafikonu 3 prikazana je valutna struktura vanjskog duga BiH iz kojeg je vidljiv veći udio valuta EUR, SDR¹¹ i USD u valutnoj strukturi ugovorenog vanjskog duga, kao i stanja vanjskog duga. Od ukupno ugovorenih kredita 90,46% se odnosi na tri gore navedene valute, dok su u stanju duga zastupljene s 92,79%.

Kada je u pitanju valutna struktura izvršenog servisa vanjskog duga BiH u promatranom razdoblju, glavnina dospjelih obveza ili 77,54% isplaćena je u EUR, 18,61% u USD, dok je 3,85% realizirano u drugim valutama (po kreditima iz bilateralnih sporazuma ili prema nekim od zemalja Pariškog kluba kreditora). Približno četvrtinu isplaćenih obveza u EUR (25,59%), ostale isplate obveza prema MMF-u s obzirom na to da su obračunate obveze u SDR isplaćene u valuti EUR.

¹¹ SDR (Special Drawing Right) je posebna prava vučenja, obračunska jedinica koju koristi MMF, Svjetska banka i nekoliko drugih međunarodnih financijskih institucija. Sastoji se od košarice valuta koju sačinjavaju (USD 41,9%, EUR 37,4%, japanski yen 9,4% i britanska funta 11,3%).

Grafikon 3. Valutna struktura vanjskih kredita¹²



	EUR	SDR	USD	CPU	Ostale valute
■ Servis duga	77,54%	0,00%	18,61%	0,00%	3,85%
▨ Stanje duga	52,25%	33,24%	7,30%	2,38%	4,83%
□ Ugovoreni krediti	54,82%	27,13%	8,51%	3,72%	5,82%

*CPU- Ugovorena obračunska valuta Svjetske banke za obveze po Konsolidiranom zajmu - IBRD br. 40390.

1.7. Pregled projekata u postupku zaključivanja

Projekti u postupku zaključivanja¹³ obuhvaća projekte koji su u postupku inicijative za pregovore, pregovaranja s kreditorima, postupku odobravanja od kreditora, te projekte koji su zaključeni i nalaze se u postupku ratifikacije. Ovim su obuhvaćeni projekti iz oblasti cestovne, željezničke, vodovodne i komunalne infrastrukture, energetike, zdravstva, poduzetništva, bankarstva, obrazovanja itd.¹⁴

Ukupna vrijednost navedenih projekata s 30.06.2016. godine, koji obuhvaćaju multilateralne i bilateralne kredite, iznosi cca. 1,87 mlrd. KM, od čega se na Federaciju BiH odnosi 1,77 mlrd. KM, a na Republiku Srpsku 97,36 mil. KM, dok Institucije BiH i Distrikt nemaju projekte u postupku zaključivanja. Navedeni se projekti planiraju financirati uglavnom iz multilateralnih izvora (80,60%), od čega najveći udio imaju EBRD i EIB, dok se iz bilateralnih izvora planira financirati 19,40% istih.

Od ukupne vrijednosti projekata planiranih za kreditno financiranje na infrastrukturne projekte se odnosi 95,27%, na projekte za javni sektor 2,79%, te na projekte za gospodarske djelatnosti 1,94%. U valutnoj strukturi vanjskih kredita koji se planiraju koristiti za financiranje projekata koji su u postupku zaključivanja prevladava valuta EUR s cca. 95,00%, a kada je u pitanju kamatna struktura, krediti koji imaju varijabilnu kamatnu stopu sudjeluju s cca. 80,00%.

¹² Pregled valutne strukture uključuje i podatke o dugu entiteta i Distrikta, a u slučaju ingerencije servisiranje istih.

Ostale valute uključuju: JPY, KRW, CHF, KWD, SAR, CAD, SEK, DKK, GBP.

¹³ Izvor: Ministarstvo financija i trezora BiH, Sektor za suradnju s finansijskim institucijama.

¹⁴ Projekti u postupku zaključivanja ne uključuju kredit MMF-a o kojem se u vrijeme pripreme ove informacije vode razgovori u svrhu zaključivanja aranžmana.

2. UNUTARNJA ZADUŽENOST BOSNE I HERCEGOVINE

2.1. Stanje unutarnjeg duga

Prema podacima kojima raspolaže Ministarstvo financija i trezora BiH, unutarnja zaduženost BiH na dan 30.06.2016. godine iznosi **3.569,54 mil. KM¹⁵** i povećana je za 31,51 mil. KM ili 0,89% u odnosu na stanje na dan 31.12.2015.godine.

Tablica 8. Stanje unutarnje zaduženosti Bosne i Hercegovine na dan 30.06.2016. godine (u mil. KM)

Vrsta obveza	Nositelj obveza			Ukupno
	Bosna i Hercegovina			
Izravni unutarnji državni dug			0,00	0,00
Neizravni unutarnji državni dug			0,00	0,00
Ukupno unutarnji dug po kome je BiH nositelj obveze:			0,00	0,00
	Entiteti/Distrikt			
	Federacija BiH	Republika Srpska	Distrikt	
Stara devizna štednja	111,99	299,23	0,00	411,22
Ratna potraživanja	195,93	443,18	0,00	639,11
Opće obveze ¹⁶	12,16	156,45	0,00	168,61
Dugoročne obveznice	560,00	635,77	0,00	1.195,77
Dug po trezorskim zapisima	190,00	77,20	0,00	267,20
Obveze po kreditima	0,00	150,10	4,33	154,43
Refund. poreza općina. i fond. po osnovi izmirenja poreza putem obveznica	0,00	5,55	0,00	5,55
Aktivirana jamstva	0,00	4,42	0,00	4,42
Ukupno dug vlada entiteta/Distrikta:	1.070,08	1.771,90	4,33	2.846,31
	Županije			
	Federacija BiH	Republika Srpska	Distrikt	
Obveze po kreditima	190,70	0,00	0,00	190,70
Dugoročne obveznice	0,00	0,00	0,00	0,00
Ukupno dug županija	190,70	0,00	0,00	190,70
	Gradovi			
	Federacija BiH	Republika Srpska	Distrikt	
Obveze po kreditima	22,34	153,79	0,00	176,13
Dugoročne obveznice	0,00	5,29	0,00	5,29
Ukupno gradova	22,34	159,08	0,00	181,42
	Općine			
	Federacija BiH	Republika Srpska	Distrikt	
Obveze po kreditima	36,20	101,92	0,00	138,12
Dugoročne obveznice	0,80	36,90	0,00	37,70
Ukupno dug općina	37,00	138,82	0,00	175,82
	Dug fondova			
	Federacija BiH	Republika Srpska	Distrikt	
Dug fondova socijalne sigurnosti	0,00	175,29	0,00	175,29
UNUTARNJA ZADUŽENOST	1.320,12	2.245,09	4,33	3.569,54

¹⁵ Izvor podataka: Federalno ministarstvo financija, Ministarstvo financija Republike Srpske, Direkcija za financije Brčko distrikta BiH.

¹⁶ Opće obveze: obveze prema dobavljačima, mirovine, invalidnine, obveze nastale u postupku privatizacije, izvršene sudske odluke.

U ukupnom stanju unutarnje zaduženosti na dan 30.06.2016. godine, Federacija BiH sudjeluje s 36,98%, Republika Srpska 62,90%, te Distrikt s 0,12%.

Tablica 9. Stanje unutarnjeg duga entiteta i Distrikta na dan 30.06.2016. godine u odnosu na stanje duga na dan 31.12.2015.

Entitet/Distrikt	Stanje unutarnjeg duga na dan (mil. KM)		Povećanje/smanjenje	
	31.12.2015.	30.06.2016.	mil. KM	%
Federacija BiH	1.263,55	1.320,12	+56,57	+ 4,48
Republika Srpska	2.265,03	2.245,09	-19,94	-0,88
Distrikt	9,45	4,33	-5,12	-54,18
Ukupno	3.538,03	3.569,54	+31,51	+0,89

Kao što se može vidjeti iz prethodne tablice, stanje unutarnjeg duga Distrikta s 30.06.2016. godine znatno je manje u odnosu na 31.12.2015. godine, a što je rezultat isplate obveza po osnovi stare devizne tečajne u Distriktu, odnosno dospelje a na naplatu obveznica izdanih po osnovi obveza za staru deviznu tečajnu.

U razdoblju siječanj – lipanj 2016. godine smanjen je dug po osnovi stare devizne tečajne za 111,74 mil. KM, a po osnovi ratnih potraživanja za 13,71 mil. KM.

U navedenom razdoblju emitirane su obveznice u iznosu 191,71 mil. KM i to: FBiH 40 mil. KM i RS 151,71 mil. KM. U istom razdoblju bilo je 13 aukcija trezorskih zapisa u iznosu 297,13 mil. KM i to: u FBiH 7 ukupne vrijednosti 180 mil. KM, a u RS-u 6 ukupne vrijednosti 117,13 mil. KM.

U promatranom razdoblju vlade entiteta i Distrikta nisu se zaduživale po osnovi dugoročnih kredita, što tim da je uvećanje duga po osnovi kredita u RS-u rezultat preuzimanja stanja duga MIO RS (104,21 mil. KM).

U razdoblju siječanj – lipanj 2016. godine vlade entiteta i Distrikta servisirale su obveze po osnovi unutarnjeg duga u iznosu od 443,53 mil. KM i to po osnovi glavnice 405,23 mil. KM, a po osnovi kamate 38,30 mil. KM. FBiH je platila 179,47 mil. KM po osnovi glavnice i 16,06 mil. KM po osnovi kamate, RS 220,34 mil. KM po osnovi glavnice i 22,08 po osnovi kamate i drugih troškova, a Distrikt 5,42 mil. KM po osnovi glavnice i 0,16 mil. KM po osnovi kamata.

3. JAMSTVA PO OSNOVI VANJSKE I UNUTARNJE ZADUŽENOSTI BOSNE I HERCEGOVINE

3.1. Vanjska državna jamstva

Imaju i u vidu da izdana jamstva države ne predstavljaju dug Bosne i Hercegovine, kao ni entiteta, nego potencijalni dug, koji će biti plaćen u slučaju neizmirenja obveza od krajnjeg korisnika, iste nisu uključene u ukupno stanje javne zaduženosti.

U dosadašnjem razdoblju dospjele obveze po izdanim jamstvima pravodobno su izvršavane od krajnjih korisnika.

Tablica 10. Stanje duga po izdanim vanjskim državnim jamstvima na dan 30.06.2016. godine

Kreditor	Zajmoprimac	Davatelj jamstva	Namjena kredita	Ugovoreni iznos u izvornoj valuti mil EUR	Ugovoreni iznos u mil. KM	Status jamstva na dan 30.06.2016.	Angažirano do 30.06.2016. mil. KM	Stanje duga po jamstvu u mil. KM
Izvozno- uvozna banka Marske	JKP šVodovod i kanalizacija Tuzla	BiH Podjamstvo FBiH	Voda za Tuzlu iz jezera Modrac	5,80	11,34	Efektivno	11,34	2,83
EBRD	JP šVodovod i kanalizacija a.d.Bijeljina	BiH Podjamstvo RS	Kanalizacijski sustav Bijeljina	4,99	9,78	Efektivno	9,78	7,84
EBRD	Agencija za osiguranje depozita	BiH	Kreditna linija Agenciji za osiguranje depozita	50,00	97,79	Efektivno	0,00	0,00
EBRD	JP šAutoputevi Republike Srpske Banja Luka	BiH Podjamstvo RS	Cesta od Banje Luke do Doboja Faza-1	150,00	293,38	Efektivno	291,76	267,38
EBRD	Toplana a.d. Prijeđor	BiH Podjamstvo RS	Centralno grijanje Prijeđor	7,00	13,69	Efektivno	13,67	13,67
UKUPNO				217,79	425,98		326,55	291,72

Stanje duga po izdanim vanjskim državnim jamstvima zaključno s 30.06.2016. godine smanjilo se za 13,13 mil. KM ili 4,31% u odnosu 31.12.2015. godine, a što se može vidjeti iz sljedeće tablice.

Tablica 11. Usporedni pregled stanja duga po vanjskim državnim jamstvima na dan 30.06.2016. godine u odnosu na 31.12.2015. godine

Kreditor	Zajmoprimac	Davatelj jamstva	Namjena kredita	Stanje duga na dan (mil. KM)		Povećanje/smanjenje	
				31.12.2015.	30.06.2016.	mil. KM	%
Izvozno- uvozna banka Marske	JKP šVodovod i kanalizacija Tuzla	BiH Podjamstvo FBiH	Voda za Tuzlu iz jezera Modrac	3,40	2,83	-0,57	-16,76
EBRD	JP šVodovod i kanalizacija a.d.Bijeljina	BiH Podjamstvo RS	Kanalizacijski sustav Bijeljina	8,25	7,84	-0,41	-4,97
EBRD	Agencija za osiguranje depozita	BiH	Kreditna linija Agenciji za osiguranje depozita	0,00	0,00	0,00	0,00
EBRD	JP šAutoputevi Republike Srpske Banja Luka	BiH Podjamstvo RS	Cesta od Banje Luke do Doboja Faza-1	279,53	267,38	-12,15	-4,35
EBRD	Toplana a.d. Prijeđor	BiH Podjamstvo RS	Centralno grijanje Prijeđor	13,67	13,67	0,00	0,00
Ukupno				304,85	291,72	-13,13	-4,31

3.2. Jamstva entiteta i Distrikta

Na temelju dostavljenih podataka od entitetskih ministarstava financija, u Prilogu 2. naveden je pregled stanja duga po osnovi izdanih jamstava Federacije BiH, flupanija, op ina i gradova u Federaciji BiH zaklju no s 30.06.2016. godine, a u Prilogu 3. pregled jamstava Vlade Republike Srpske (odobrena, povu ena kreditna sredstva i stanje duga) na dan 30.06.2016. godine.

4. JAVNA ZADUŽENOST BOSNE I HERCEGOVINE

4.1. Stanje javne zaduženosti na dan 30.06.2016. godine

Javna zaduženost Bosne i Hercegovine na dan 30.06.2016. godine iznosi **11.929,55 mil. KM**.¹⁷

U Tablici 12. prikazano je stanje javnog, vanjskog i unutarnjeg duga, kao i njihova alokacija na Federaciju BiH, Republiku Srpsku, Distrikt i Institucije BiH na dan 30.06.2016. godine.

Tablica 12. Stanje javne zaduženosti Bosne i Hercegovine na dan 30.06.2016. godine (u mil. KM)

Stanje javnog, vanjskog i unutarnjeg duga na dan 30.06.2016.	Od toga:								
	Federacija BiH	%	Republika Srpska	%	Distrikt	%	Institucije BiH	%	
Javni dug	11.929,55	6.533,22	54,76	5.317,15	44,57	24,89	0,21	54,29	0,46
Vanjski dug	8.360,01	5.213,10	62,35	3.072,06	36,75	20,56	0,25	54,29	0,65
Unutarnji dug	3.569,54	1.320,12	36,98	2.245,09	62,90	4,33	0,12	0	0,00

Usporedni pregled stanja javnog duga na dan 30.06.2016. godine u odnosu na stanje javnog duga na dan 31.12.2015. godine prikazan je u sljede oj tablici.

Tablica 13. Stanje javnog duga BiH na dan 30.06.2016. godine u odnosu na stanje javnog duga na dan 31.12.2015.

	Stanje javnog duga na dan (mil. KM)		Povećanje /smanjenje	
	31.12.2015.	30.06.2016.	mil. KM	%
Federacija BiH	6.582,22	6.533,22	-49,00	-0,74
Republika Srpska	5.280,59	5.317,15	36,56	0,69
Distrikt	30,51	24,89	-5,62	-18,43
Institucije BiH	55,78	54,29	-1,49	-2,67
Ukupno	11.949,10	11.929,55	-19,55	-0,16

¹⁷ Preliminarni podaci

4.2. Pokazatelji zaduženosti po osnovi javnog duga

Pregled pokazatelja javne zaduženosti dan je u tablici ispod za 2015. i 2016. godinu, s trenutno raspoloživim podacima o stanju vanjskog, unutarnjeg i javnog duga za prvu polovinu 2016. godine.

Tablica 14. Pokazatelji zaduženosti BiH za 2015. i prvu polovinu 2016. godine

Opis	2015.	30.06.2016.
Stanje javnog duga (mil. KM)	11.949,10	11.929,55
Stanje vanjskog duga (mil. KM)	8.411,07	8.360,01
Stanje unutarnjeg duga (mil. KM)	3.538,03	3.569,54
BDP rashodovna metoda (mil. KM) ¹⁸	29.329,00	30.264,00
BDP, teku e cijene, proizvodna metoda (mil. KM) ¹⁹	27.852,00	28.746,00
Izvoz roba i usluga (mil. KM) ²⁰	9.798,00	10.071,00
<i>Stanje javnog duga/BDP, rashodovna metoda</i>	<i>40,75%</i>	<i>39,42%</i>
<i>Stanje vanjskog duga/BDP, rashodovna metoda</i>	<i>28,68%</i>	<i>27,62%</i>
<i>Stanje unutarnjeg duga/BDP, rashodovna metoda</i>	<i>12,07%</i>	<i>11,79%</i>
<i>Stanje javnog duga/BDP, proizvodna metoda</i>	<i>42,91%</i>	<i>41,50%</i>
<i>Stanje vanjskog duga/BDP, proizvodna metoda</i>	<i>30,20%</i>	<i>29,08%</i>
<i>Stanje unutarnjeg duga/BDP, proizvodna metoda</i>	<i>12,71%</i>	<i>12,42%</i>
<i>Stanje vanjskog duga/Izvoz roba i usluga</i>	<i>85,84%</i>	<i>83,01%</i>

¹⁸Izvor: DEP (Dokument okvirnog prora una Makroekonomske projekcije 2017. ó 2019. godine).

¹⁹Izvor: MMF World Economic Outlook Databases, April 2016

(<https://www.imf.org/external/pubs/ft/weo/2016/01/weodata/weorept.aspx?sy=2014&ey=2021&scsm=1&ssd=1&sort=country&ds=.&br=1&c=963&s=N>)
GDP_R%2CNGDP&grp=0&a=&pr1.x=69&pr1.y=9).

²⁰Izvor: DEP (Dokument okvirnog prora una Makroekonomske projekcije 2017. ó 2019. godine).

SAŽETAK

- Stanje javne zaduženosti Bosne i Hercegovine na dan 30.06.2016. godine iznosi 11.929,55 mil. KM, od čega je vanjski dug 8.360,01 mil. KM ili 70,08%, dok je unutarnji dug 3.569,54 mil. KM ili 29,92% od ukupne javne zaduženosti.
- U odnosu na 31.12.2015. godine javni dug je manji za 19,55 mil. KM ili 0,16 %, s tim da je vanjski dug smanjen za 51,06 mil. KM ili 0,61%, dok se unutarnji dug povećao za 0,89% ili 31,51 mil. KM. U ukupnom stanju javne zaduženosti Federacija BiH sudjeluje s 54,76 %, Republika Srpska s 44,57%, Distrikt s 0,21% i Institucije BiH s 0,46%.
- Udio javnog duga u BDP-u iznosi oko 39,42% (prema rashodovnoj metodi), odnosno 41,50% (prema proizvodnoj metodi). Navedeni indikator javne zaduženosti neznatno je poboljšan u prvoj polovini 2016. godine u odnosu na 2015. godinu.
- Servis javnog duga za prvih šest mjeseci tekuće godine iznosio je 782,32 mil. KM, od čega se na glavnice odnosi 682,25 mil. KM ili 87,21%, a na kamatu 100,07 mil. KM ili 12,79%. Udio servisa vanjskog duga u ukupnom servisu javnog duga je 43,31%, dok je udio servisa unutarnjeg duga 56,69%.
- U ukupnom iznosu servisa javnog duga Federacija BiH sudjeluje s 52,55%, Republika Srpska s 46,34%, dok Distrikt i Institucije BiH sudjeluju s 0,87%, odnosno 0,24%.

Termini korišteni u Informaciji

Termini korišteni u Informaciji o stanju javne zaduženosti, a na temelju definicija utvrđenih u Zakonu o zaduživanju, dugu i jamstvima BiH, članak 3. 6 definicije (Štampani glasnik BiH, br. 52/05 i 103/09), imaju sljedeća značenja:

Državni dug: državni dug je dug izražen u domaćoj valuti koji je zajmoprimac Ministarstvo financija i trezora Bosne i Hercegovine u ime Bosne i Hercegovine.

Vanjski državni dug: državni dug nastao u skladu s međunarodnim sporazumom. Dug nastao u razdoblju od 2. travnja 1992. do 14. prosinca 1995. godine ne smatra se vanjskim dugom države.

Vanjsko državno jamstvo: jamstvo države da će zajam koji je predmet međunarodnog sporazuma otplatiti u cijelosti ili djelomično ako to ne uradi zajmoprimac.

Dug entiteta, Distrikta: dug izražen u domaćoj valuti koji je zajmoprimac, izravno ili neizravno, ministarstvo financija entiteta u ime entiteta / Direkcija za financije Brčko distrikta BiH u ime Distrikta.

Vanjski dug entiteta, Distrikta: dug entiteta, Distrikta koji je predmet međunarodnog sporazuma zaključenog u skladu s procedurama definiranim Zakonom o zaduživanju, dugu i jamstvima BiH.

Unutarnji državni dug: državni dug, izuzimaju i vanjski državni dug.

Izravni unutarnji državni dug: unutarnji državni dug nastao izravno u ime Bosne i Hercegovine.

Neizravni unutarnji državni dug: unutarnji državni dug nastao na zahtjev i u ime dužnika, a vraćaju ga država isključivo iz sredstava koja taj dužnik uplati za svoj relevantni unutarnji dug.

Unutarnji dug entiteta, Distrikta: dug entiteta ili Distrikta isključuju i vanjski dug entiteta ili Distrikta.

Servisiranje duga: uplata sredstava svake fiskalne godine za glavnice, kamatu, diskont i druge obveze po osnovi duga, uključujući i ostale prateće troškove.

Jamstva entiteta, Distrikta: jamstva na zajmove plative i u domaćoj i stranoj valuti, za koje je Ministarstvo u ime entiteta, odnosno Direkcija za financije Brčko distrikta BiH u ime Distrikta, nositelj jamstva.

Ostali korišteni termini²¹:

Javni dug Bosne i Hercegovine (javna zaduženost): zbroj vanjske i unutarnje zaduženosti.

Vanjski dug BiH (vanjska zaduženost): dug koji uključuje vanjski državni dug i vanjski dug entiteta i Distrikta.

Unutarnji dug BiH (unutarnja zaduženost): zbroj izravnog i neizravnog unutarnjeg državnog duga, unutarnjeg duga entiteta, unutarnjeg duga Distrikta, duga flupanija, općina i gradova i duga fondova socijalne sigurnosti.

„Stari“ dug: vanjski državni dug nastao prije 2.4.1992. godine, odnosno dug koji je Bosna i Hercegovina preuzela kao naslijeđene međunarodne obveze, nastale do 2.4.1992. godine, a koje su nakon pregovora s inopovjerenjima rekonstruirane i reprogramirane.

„Novi“ dug: vanjski dug nastao poslije 14.12.1995. godine.

Ugovoreni krediti: ukupni iznosi ugovorenih kredita u skladu s međunarodnim sporazumima.

Angažirani krediti: ukupni iznosi špovanih kredita do promatranog razdoblja, uključujući i stariji dug.

Neangažirani krediti: ukupni iznosi ugovorenih kredita zaključnih u skladu s međunarodnim sporazumima umanjeni za ukupne angažirane iznose.

Stanje zaduženosti: ukupni angažirani iznosi kredita umanjeni za otplaćene glavnice.

²¹ Termini su korišteni u svrhu izrade Informacije o stanju javne zaduženosti, radi jednoobraznosti i jednostavnosti prikazivanja podataka.

PRILOG 1

*Analitički pregled vanjskog državnog duga i vanjskog duga entiteta i Distrikta zaključno s
30.06.2016. godine*

Kreditor/naziv projekta	(u mil. KM) ²²			
	Ugovoreno	Angažirano	Neangažirano	Stanje duga
Vanjski državni dug				
ABN Amro	30,58	30,58	0,00	6,12
Klini ki centar u Tuzli	30,58	30,58	0,00	6,12
Banka za rad i gosp. i Austrijska pošt. štedionica (BAWAG)	17,54	17,54	0,00	10,28
Medicinska oprema za Dom zdravlja Mostar	1,59	1,59	0,00	0,99
Medicinska oprema za Klini ku bolnicu Mostar	10,94	10,94	0,00	6,15
Medicinska oprema za RMC Safet Muji	5,02	5,02	0,00	3,13
ERSTE Banka	16,84	16,84	0,00	16,11
Oprema za bolnicu Nevesinje	4,14	4,14	0,00	3,41
Oprema za zdravstvene ustanove Unsko-sanske flupanije	12,70	12,70	0,00	12,70
Europska banka za obnovu i razvoj (EBRD)	1.219,23	1.129,83	89,41	662,27
Elektri na energija 3	107,10	107,10	0,00	46,03
Elektroenergetski sustav	31,10	31,10	0,00	8,36
Gradske prometnice Sarajevo	32,27	26,98	5,29	24,01
Kanalizacijski sustav Bijeljina	13,68	13,68	0,00	7,41
Obilaznica Br ko distrikt BiH	55,74	5,84	49,90	5,35
Petlja Mahovljani	41,07	38,83	2,25	27,77
Projekt gasifikacije SB flupanije	33,25	28,95	4,29	20,94
Projekt koridor Vc	400,95	400,95	0,00	302,12
Projekt rekonstrukcije cesta	146,30	146,30	0,00	80,89
Projekt fieljznica	40,93	40,93	0,00	1,70
Regionalne ceste	136,91	136,91	0,00	49,81
Zra ni promet	33,25	33,25	0,00	14,86
Vodoopskrba apljine	9,78	4,78	5,00	4,40
fieljznice 2	136,91	114,23	22,68	68,62
Europska investicijska banka (EIB)	2.498,65	1.905,05	593,60	1.677,70
Autocesta Banja Luka ó Dobo	312,93	176,02	136,91	176,02
Bolnice u RS-u	195,58	142,78	52,81	142,78
Distribucija el.energije u BiH/Cdio za EPBiH/	29,34	0,00	29,34	0,00
Distribucija el.energije u BiH/Bdio za EPHZHB/	39,12	0,00	39,12	0,00
Elektri na energija	114,45	114,45	0,00	34,33
Elektri na energija 2	176,31	176,31	0,00	173,83
Hitna pomo u slu aju poplave i prevencija	107,57	50,85	56,72	50,85
Koridor Vc ó druga faza	324,67	324,67	0,00	324,67
Koridor Vc	146,69	146,69	0,00	146,69
Mala i srednja poduze a	97,78	97,78	0,00	87,63
Nacionalna cesta B.Luka ó Gradi-ka	127,13	127,13	0,00	107,06
Obnovljiva energija HE Vranduk	73,34	0,00	73,34	0,00
Ceste	116,14	116,14	0,00	68,26
Sanacija cesta u Federaciji BiH	97,79	97,79	0,00	93,10
Sanacija cesta u RS-u	78,23	78,23	0,00	72,76
Voda i sanitacija RS	97,79	36,97	60,83	36,97
Vodovod i kanalizacija u FBiH	117,35	17,80	99,55	17,80
fieljznice	78,23	78,23	0,00	26,08
fieljznice 2	168,20	123,22	44,98	118,89
Europska komisija	254,26	254,26	0,00	226,88
Kredit Europske zajednice za makrofinancijsku pomo (prvi dio)	39,12	39,12	0,00	31,29
Kredit Europske zajednice za potporu prora unu (drugi dio)	19,56	19,56	0,00	0,00
Makrofinancijska pomo II	195,58	195,58	0,00	195,58
Izvozno-uvozna banka Koreje	172,72	172,72	0,00	158,95
Modernizacija bolnica	172,72	172,72	0,00	158,95

²² Prera un podataka u KM izvr-en po srednjem te aju ó te ajna lista 128 CBBiH od 30.6.2016. god.

Kuvajtski fond za arapski ekonomski razvoj	59,91	16,08	43,83	16,08
Autocesta Kakanj ó Donja Gra anica	59,91	16,08	43,83	16,08
Londonski klub kreditora	698,44	698,44	0,00	255,08
London klub - Osnovni	261,92	261,92	0,00	55,00
Londonski klub - Opcijski	436,52	436,52	0,00	200,07
Međunarodni fond za razvoj poljoprivrede (IFAD)	118,91	97,94	20,97	80,13
Male farme 1	10,71	10,71	0,00	7,14
Male farme 2	24,79	24,79	0,00	16,94
Poboljšanje flivotnih uvjeta na selu	18,48	14,41	4,07	11,95
Projekt razvoja ruralnog poslovanja	19,84	2,93	16,90	2,93
Sto arstvo	23,53	23,53	0,00	19,61
Unapre enje ruralnog poduzetni-tva	21,56	21,56	0,00	21,56
Međunarodni monetarni fond (MMF)	1.041,79	1.041,79	0,00	963,66
Stand-by aranflman 4	1.041,79	1.041,79	0,00	963,66
Njemačka razvojna banka (KFW)	623,91	77,06	546,85	64,92
HE Janji i	58,67	0,00	58,67	0,00
Pumpna HE Vrilo	195,58	0,00	195,58	0,00
Sanacija HE Rama	19,56	19,56	0,00	14,13
Sanacija HE Trebinje 1-faza 3	11,73	0,00	11,73	0,00
Sanacija vodovoda Unsko-sanske regije	9,78	9,78	0,00	9,29
Struja-SCADA	21,51	0,00	21,51	0,00
Vjetroelektrana Mesihovina	138,86	28,16	110,70	28,16
Vjetroelektrana Podveleffje	127,13	0,00	127,13	0,00
Vodoopskrba i kanalizacija za Banju Luku	19,56	19,56	0,00	13,34
Vodovod i kanalizacija u BiH II	21,51	0,00	21,51	0,00
OPEC-ov Fond za međunarodni razvoj (OFID)	235,97	65,45	170,51	48,33
Vc Poddionica Klop e ó Donja Gra anica	140,82	0,00	140,82	0,00
Projekt ruralnog razvoja	10,58	10,51	0,07	9,46
Projekt stambene obnove	12,35	9,47	2,87	9,16
Razvoj sto arstva i ruralnog financiranja	8,82	8,82	0,00	3,23
Rekonstrukcija fljeljeznica Sarajevo ó Bradina	21,16	1,57	19,59	0,86
Sarajevska obilaznica	31,74	24,59	7,16	18,27
Unapre enje ruralnog poduzetni-tva	10,49	10,49	0,00	7,35
Pariški klub kreditora	944,17	944,17	0,00	754,71
Austrija (Pari-ki klub)	186,82	186,82	0,00	153,92
Belgija (Pari-ki klub)	9,64	9,64	0,00	7,94
Danska (Pari-ki klub)	1,09	1,09	0,00	0,70
Finska (Pari-ki klub)	0,88	0,88	0,00	0,57
Francuska (Pari-ki klub)	359,04	359,04	0,00	295,81
Italija (Pari-ki klub)	82,57	82,57	0,00	68,51
Japan (Pari-ki klub)	48,65	48,65	0,00	40,09
Kanada (Pari-ki klub)	6,59	6,59	0,00	4,22
Njema ka (Pari-ki klub)	131,44	131,44	0,00	95,89
Þanjska (Pari-ki klub)	0,43	0,43	0,00	0,35
Þvedska (Pari-ki klub)	11,64	11,64	0,00	7,46
Þvicarska (Pari-ki klub)	55,62	55,62	0,00	46,43
USA (Pari-ki klub)	45,77	45,77	0,00	30,27
Velika Britanija (Pari-ki klub)	4,00	4,00	0,00	2,56
Raiffeisen banka	81,60	81,60	0,00	66,58
Modernizacija Sveu ili-ta u Banjoj Luci	11,73	11,73	0,00	11,73
Modernizacija Sveu ili-ta u Biha u	8,31	8,31	0,00	7,92
Modernizacija Sveu ili-ta u Isto nom Sarajevu	11,64	11,64	0,00	9,91
Modernizacija Sveu ili-ta u Zenici	9,73	9,73	0,00	6,69
Nova bolnica u Bijeljini	26,40	26,40	0,00	19,80
Voda za op inu Lakta-i	6,91	6,91	0,00	5,19
Vodoopskrba u Livnu	6,87	6,87	0,00	5,34

Razvojna banka Vijeća Europe (CEB)	212,12	82,35	129,77	73,44
Državni zatvor	37,75	17,21	20,54	17,21
Jačanje sektora zdravstva ó Faza 2	17,99	14,38	3,62	14,38
Mostarska gimnazija	2,01	2,01	0,00	1,24
Projekt šZatvaranje kolektivnih centaraó	117,35	11,73	105,61	11,73
Rekonstrukcija stambenih jedinica za povratak izbjeglih i raseljenih osoba	15,65	15,65	0,00	11,94
Restrukcija sustava primarne zdravstvene zaštitе	21,37	21,37	0,00	16,95
Saudijski razvojni fond	168,50	136,59	31,91	94,88
Gradska magistrala u Zenici	42,98	38,19	4,80	38,19
Obnova stambenih jedinica za raseljene u BiH	25,79	0,00	25,79	0,00
Obnova stambenih jedinica za raseljene u BiH	5,16	5,15	0,01	5,15
Opremanje četiri bolnice	42,98	41,67	1,31	37,38
Rekonstrukcija BiH	51,58	51,58	0,00	14,17
Svjetska banka - Međunarodna asocijacija za razvoj (WBIDA)	2.523,99	2.246,95	277,04	1.909,25
Drugi projekt hitne rekonstrukcije obrazovanja	18,98	18,98	0,00	14,71
Drugi strukturalni kredit za javne financije (PFSAC II)	113,85	113,85	0,00	91,08
Ekonomsko upravljanje strukturalnom prilagodbom	16,76	16,76	0,00	13,41
Farme	35,27	35,27	0,00	28,22
Hitni projekt obnove transporta (drugi)	67,25	67,25	0,00	52,12
Industrija IGA	17,25	17,25	0,00	13,15
Izvozna potpora poduzećima	21,93	21,93	0,00	18,09
Jačanje zdravstvenog sektora	15,41	15,41	0,00	15,41
Kontrola avijarne influence	8,07	8,07	0,00	8,07
Kredit urbane infrastrukture i pružanja usluga	32,27	32,27	0,00	25,82
Kredit urbane infrastrukture i pružanja usluga (dodatak)	7,29	7,29	0,00	7,29
Kredit za prilagodbu poslovnog ambijenta (1. dio)	86,99	86,99	0,00	78,29
Kredit za privatizaciju banaka i poduzeća	92,66	92,66	0,00	76,44
Kredit za razvoj (lokalnih) zajednica	29,01	29,01	0,00	25,39
Kredit za tehničku pomoć socijalnom sektoru (SOTAC)	5,65	5,65	0,00	4,88
Kredit za tranziciju (TAC)	153,77	153,77	0,00	115,33
Kredit za upravljanje vrstima otpadom	35,13	35,13	0,00	31,62
Kredit za upravljanje vrstima otpadom (dodatak)	12,92	12,92	0,00	11,63
Kredit za upravljanje i sigurnost na cestama	57,96	57,96	0,00	51,44
Lokalne inicijative (drugi dio)	37,89	37,89	0,00	33,16
Lokalni razvoj	27,03	27,03	0,00	22,30
Lokalno grijanje	34,83	34,83	0,00	27,86
Obrazovanje 1	8,63	8,63	0,00	6,47
Obrazovanje 3	19,71	19,71	0,00	16,76
PFSAC 2 Kredit za strukturalno prilagodbu javnih financija	131,10	131,10	0,00	108,16
Pilot-projekt	9,11	9,11	0,00	7,29
Potpora zapošljavanju II	20,21	20,21	0,00	16,17
Poljoprivreda i ruralni razvoj	34,01	29,84	4,17	29,84
Programski razvoj politike javne potrošnje	103,99	103,99	0,00	103,99
Projekt energetske učinkovitosti ó dio A	44,85	1,57	43,28	1,57
Projekt energetske učinkovitosti ó dio B	6,41	0,00	6,41	0,00
Projekt hitne demobilizacije i reintegracije	12,75	12,75	0,00	9,56
Projekt hitne rekonstrukcije/obnove	52,91	52,91	0,00	41,27
Projekt hitnog oporavka od poplava	160,18	59,44	100,74	59,44
Projekt hitnog uklanjanja mina	12,69	12,69	0,00	9,52
Projekt hitnog zapošljavanja radne snage na nova radna mjesta	28,02	28,02	0,00	23,82
Projekt hitnog zapošljavanja radne snage na nova radna mjesta (SOSAC)	37,70	37,70	0,00	32,52
Projekt izgradnje sustava za navodnjavanje	63,58	16,00	47,58	16,00
Projekt jačanja zdravstvenog sektora	27,44	27,44	0,00	24,69
Projekt javnih radova i zapošljavanja	16,94	16,94	0,00	12,70
Projekt kreditiranja privatnog sektora	19,55	19,55	0,00	17,35
Projekt lokalnih inicijativa	12,06	12,06	0,00	9,20

Projekt obnove stanovanja	25,87	25,87	0,00	19,41
Projekt osnovnih bolni kih usluga	25,63	25,63	0,00	19,54
Projekt osnovnog zdravstva	18,08	18,08	0,00	14,91
Projekt cestovne infrastrukture i sigurnosti u BiH	40,17	40,17	0,00	40,17
Projekt razvoja kulturnog naslije a	7,22	7,22	0,00	5,96
Projekt razvoja male komercijalne poljoprivrede	21,04	21,04	0,00	14,73
Projekt registracije nekretnina	55,94	26,26	29,68	26,26
Projekt rekonstrukcije elektri ne energije	60,96	60,96	0,00	45,72
Projekt rekonstrukcije i obnove (RAP)	30,31	30,31	0,00	23,87
Projekt upravljanja vrstima otpadom II	22,91	13,32	9,58	13,32
Projekt zaštite od poplava rijeke Drine	38,44	2,87	35,57	2,87
Razvoj i zaštitauma	11,20	11,20	0,00	9,13
Razvoj op inaa Aneks	8,17	8,17	0,00	8,17
Registracija zemlji-ta	23,48	23,48	0,00	23,48
Rekonstrukcija Gasa	17,99	17,99	0,00	14,17
Socijalna sigurnost i zapo-ljavanje	22,86	22,84	0,01	22,84
Socijalno osiguranje ó SITAP	10,26	10,26	0,00	7,18
Struja 2	45,43	45,43	0,00	35,77
Struja 3	59,54	59,54	0,00	52,09
Struja 4	61,49	61,49	0,00	61,49
Trgovanje	12,00	12,00	0,00	9,60
Tehni ka pomo u privatizaciji	7,10	7,10	0,00	6,21
Transport 1	60,44	60,44	0,00	48,35
Trgovinske i transportne olak-ice	21,44	21,44	0,00	18,49
Voda	35,27	35,27	0,00	28,22
Voda za Mostar	22,38	22,38	0,00	19,02
Uplatna rata	8,35	8,35	0,00	6,26
Svjetska banka – Međunarodna banka za obnovu i razvoj (WBIBRD)	1.516,93	1.460,60	56,33	847,46
Financiranje malih i srednjih poduze a	93,49	93,49	0,00	93,49
II. projekt upravljanja vrstima otpadom	28,21	14,10	14,10	14,10
Konsolidirani zajam B	496,85	496,85	0,00	198,62
Konsolidirani zajam C	541,64	541,64	0,00	227,61
Programski razvoj politike javne potro-nje	61,22	61,22	0,00	61,22
Projekt pobolj-anja pristupa malih i srednjih poduze a finansijskim sredstvima	176,22	144,81	31,41	144,81
Projekt za otpadne vode u Sarajevu	46,16	35,35	10,81	34,46
Razvojna politika poslovnog ambijenta	73,15	73,15	0,00	73,15
UniCredit Bank Austria	80,87	77,80	3,08	66,78
fiupanijska bolnica Ora-je	3,87	3,87	0,00	3,87
Modernizacija Sveu ili-ta u Ist.Sarajevu	19,56	16,48	3,08	16,48
Nabava opreme za dvije bolnice u Sarajevu	6,19	6,19	0,00	5,46
Projekt nabave opreme za RAD Sarajevo	4,27	4,27	0,00	4,02
Rekonstrukcija kanalizacijske mreže u Gradi-ci	4,85	4,85	0,00	4,85
Voda i kanalizacija za op inu eli	5,17	5,17	0,00	4,43
Voda za Br ko distrikt BiH	9,70	9,70	0,00	5,82
Voda za Gradi-ku	4,79	4,79	0,00	3,78
Voda za op inu Grude	4,49	4,49	0,00	2,09
Voda za Posu-je	4,89	4,89	0,00	3,91
Voda za Srbac	3,31	3,31	0,00	2,28
Vodovod Fojnica-Kiseljak	9,77	9,77	0,00	9,77
Vlada Belgije	8,34	8,34	0,00	4,93
Belgijski izvozni kredit broj 2	2,92	2,92	0,00	1,75
Belgijski izvozni kredit broj 3	0,57	0,57	0,00	0,51
Izvozni kredit broj 1	4,84	4,84	0,00	2,66
Vlada Japana	287,50	77,05	210,44	58,57
Potpora rudarstvu	70,47	70,47	0,00	51,99
TE Ugljevik	217,02	6,58	210,44	6,58

Vlada Španjolske	146,41	146,41	0,00	146,10
Nabava 9 garnitura vlakova i vagona	131,70	131,70	0,00	131,70
Projekt za vodu	10,70	10,70	0,00	10,70
Voda za Trški, Ljubu-ki, Fojnicu	4,01	4,01	0,00	3,70
Ukupno vanjski državni dug	12.959,16	10.785,44	2.173,72	8.209,20
Vanjski dug entiteta i Distrikta				
Kuvajtski fond za arapski ekonomski razvoj (KWT)	46,79	46,79	0,00	22,22
etiri ceste i most Musala	17,12	17,12	0,00	6,42
Opskrba vodom	29,67	29,67	0,00	15,80
Opec fond za međunarodni razvoj (OFID)	17,64	17,64	0,00	5,14
Obrazovanje	17,64	17,64	0,00	5,14
Republika Portugal (PRT)	70,21	70,20	0,02	67,44
Projekt nabave vagona ó željeznice	70,21	70,20	0,02	67,44
Republika Srbija (SRB)	24,44	24,44	0,00	23,00
Nabava vagona	15,64	15,64	0,00	15,64
Oprema i usluge za obrazovanje	8,80	8,80	0,00	7,36
Vlada Poljske (POL)	39,12	39,12	0,00	33,00
željeznice	39,12	39,12	0,00	33,00
Ukupno vanjski dug entiteta i Distrikta	198,20	198,18	0,02	150,81
Ukupno vanjski dug	13.157,36	10.983,62	2.173,74	8.360,01

PRILOG 2

*Pregled stanja duga po osnovi izdanih jamstava Federacije BiH, županija, općina i gradova na dan
30.06.2016. godine*

Jamstva Federacije BiH na dan 30.06.2016. godine²³

Dužnik	Naziv kredita	Kreditor	Ugovoreni iznos kredita u izvornoj valuti	Valuta	Vrsta duga	Stanje duga u KM
Federacija BiH	Jamstvo za JP fišjeznice FBiH	UniCredit Bank dd Mostar Intesa Sanpaolo banka dd BiH	40.350.051	EUR	Unutarnji	38.728.198
Federacija BiH	JKP "Vodovod i kanalizacija" d.o.o. Tuzla	Maarska export-import banka	5.800.000	EUR	Unutarnji	2.835.954
UKUPNO JAMSTVA FEDERACIJE BIH			46.150.051			41.564.152

Jamstva županija u Federaciji BiH na dan 30.06.2016. godine²⁴

Naziv županije	Stanje duga po vanjskim jamstvima (KM)	Stanje duga po unutarnjim jamstvima (KM)	UKUPNO stanje duga po jamstvima (KM)
Sarajevska	27.412.086,75	7.542.055,29	34.954.142,04
Hercegova ko-neretvanska		35.200.823,00	35.200.823,00
fiupanija 10	766.049,67		766.049,67
Srednjobosanska		11.469.324,31	11.469.324,31
Tuzlanska		3.403.144,20	3.403.144,20
Unsko-sanska		4.302.826,00	4.302.826,00
Ukupno	28.178.136,42	61.918.172,80	90.096.309,22

Jamstva gradova u Federaciji BiH na dan 30.06.2016. godine²⁵

Redni broj	GRAD	Stanje duga po vanjskim jamstvima (KM)	Stanje duga po unutarnjim jamstvima (KM)	UKUPNO stanje duga po jamstvima (KM)
1	Mostar	6.791.979,00	0,00	6.791.979,00
2	Tuzla	0,00	7.222.596,27	7.222.596,27
3	Zenica	2.127.898,00	0,00	2.127.898,00
UKUPNO		8.919.877,00	7.222.596,27	16.142.473,27

²³ Izvor: Federalno ministarstvo financija

²⁴ Izvor: Federalno ministarstvo financija

²⁵ Izvor: Federalno ministarstvo financija

Jamstva općina u Federaciji BiH na dan 30.06.2016. godine²⁶

OPĆINA	Stanje duga po vanjskim jamstvima (KM)	Stanje duga po unutarnjim jamstvima (KM)	UKUPNO stanje duga po jamstvima (KM)
Banovi i		2.346.996,00	2.346.996,00
Bosanska Krupa	2.553.444,23		2.553.444,23
Cazin	3.347.457,00		3.347.457,00
apljina	4.405.763,29		4.405.763,29
eli		617.616,27	617.616,27
Donji Vakuf		456.359,68	456.359,68
Gra anica	600.000,00		600.000,00
Kakanj		6.101.123,42	6.101.123,42
Kalesija		1.227.138,00	1.227.138,00
Kladanj		782.332,00	782.332,00
Konjic		353.364,79	353.364,79
Livno		1.357.510,64	1.357.510,64
Lukavac		1.789.848,00	1.789.848,00
Olovo		20.819,00	20.819,00
Ora-je		50.000,00	50.000,00
Posu-je	5.195.002,23		5.195.002,23
Sapna	572.079,00		572.079,00
Srebrenik		39.650,81	39.650,81
Stolac		542.151,72	542.151,72
Teo ak		423.198,41	423.198,41
Te-anj		311.310,92	311.310,92
fiivinice		4.693.992,00	4.693.992,00
UKUPNO	16.673.745,75	21.113.411,66	37.787.157,41

²⁶ Izvor: Federalno ministarstvo financija

PRILOG 3

Pregled jamstava Vlade Republike Srpske, odobrena, povučena kreditna sredstva i stanje duga na dan 30.06.2016. godine

**JAMSTVA VLADE REPUBLIKE SRPSKE – ODOBRENA, POVUČENA KREDITNA SREDSTVA
I STANJE DUGA NA DAN 30.06.2016. godine²⁷**

Red. br.	Naziv kredita po osnovi kojeg je izdano jamstvo Vlade RS-a	Odobrena kred.sred.		Povučena sredstva		UDIO % (8/4-6)	Otplaćena glavnica		STANJE DUGA 30.06.2016. god.					
		Izvorna valuta	KM	Izvorna valuta	KM		Izvorna valuta	KM	Izvorna valuta	KM				
1	2	3	4	7	8	9	10	11	12	13				
1	EBRD – Postrojenje za prečišćavanje otpadnih voda i proširenje vodovodne i kanalizacijske mreže, Bijeljina faza II 40775	EUR	5.000.000,00	9.779.150,00	EUR	4.999.000,00	9.777.194,17	99,98%	EUR	991.791,56	1.939.775,69	EUR	4.007.208,44	7.837.418,48
2	„UniCredit Bank“ a.d. Banja Luka – Projekt modernizacije elektrolokomotiva i vagona*	EUR	4.556.357,08	8.911.459,88	EUR	4.326.725,23	8.462.339,01	94,96%	EUR	2.731.293,36	5.341.945,49	EUR	1.595.431,87	3.120.393,51
3	EBRD – Autocesta Banja Luka – Doboj, dionica Prnjavor – Doboj 4137	EUR	185.000.000,00	361.828.550,00	EUR	149.173.228,90	291.757.476,28	80,63%	EUR	12.465.551,20	24.380.499,00	EUR	136.707.677,70	267.376.977,28
4	EBRD 45088 – Projekt „Centralno grijanje Prijedor“	EUR	7.000.000,00	13.690.810,00	EUR	6.989.384,00	13.670.046,91	99,85%	EUR	0,00	0,00	EUR	6.989.384,00	13.670.046,91
UKUPNO JAMSTVA VLADE RS-A		-	-	394.209.969,88	-	-	323.667.056,36	82,11%	-	-	31.662.220,18	-	-	292.004.836,18

*Aneksom broj 5 Ugovora o kreditu izmijenjen je odobreni iznos na 4.556.357,08 EUR. Kredit je 12.6.2013. godine zatvoren, a banka će razliku do odobrenog iznosa isknjižiti.

*Jamstvo po osnovi zaduženja „Nikola Tesla d.o.o.“ aktivirano je i uključeno u stanje unutaršnjeg duga RS-a.

²⁷ Izvor: Ministarstvo financija Republike Srpske