

BOSNA I HERCEGOVINA
VIJEĆE MINISTARA
MINISTARSTVO FINANSIJA/
FINANSIJA I TREZORA



BOSNA I HERCEGOVINA
SAVJET MINISTARA
MINISTARSTVO FINANSIJA
I TREZORA



**INFORMACIJA O UTROŠKU SREDSTAVA U 2018. GODINI KOJIMA SU
FINANSIRANI PROJEKTI UKLJUČENI U PROGRAM JAVNIH INVESTICIJA/
RAZVOJNO INVESTICIONI PROGRAM INSTITUCIJA BOSNE I HERCEGOVINE
2018.-2020. GODINE**

Sarajevo, juni 2019. godine

SADRŽAJ

UVOD.....	4
PLAN I REALIZACIJA SREDSTAVA U 2018. GODINI KOJIMA SU FINANSIRANI PROJEKTI U IMPLEMENTACIJI UKLJUČENI U PJI/RIP IBiH ZA PERIOD 2018.-2020. GODINE.....	5
REALIZACIJA SREDSTAVA ZA PROJEKTE U IMPLEMENTACIJI PO DAC SEKTORU.....	9
REALIZACIJA SREDSTAVA ZA PROJEKTE U IMPLEMENTACIJI PO INSTITUCIJAMA BiH.....	9
REALIZACIJA SREDSTAVA U 2018. GODINI KOJIMA SU FINANSIRANI OSTALI PROJEKTI	12

PRILOZI

- PRILOG 1. Pregled realizacije sredstava u 2018. godini kojima su finansirani projekti u implementaciji uključeni u PJI/RIP IBiH za period 2018.-2020. godine**
- PRILOG 2. Pregled realizacije sredstava u 2018. godini za projekte uključene u PJI/RIP IBiH za period 2018.-2020. godine koji su završeni u 2018. godini**
- PRILOG 3. Pregled realizacije sredstava za projekte iz PJI/RIP IBiH 2018.-2020. koji su stekli status „u implementaciji“ u toku 2018. godine**
- PRILOG 4. Pregled realizacije sredstava naknadno prijavljenih završenih projekata koji nisu bili planirani u PJI/RIP IBiH 2018.-2020., a imali su realizaciju u 2018. godini**

UVOD

Uvod

Ministarstvo finansija i trezora, Sektor za finansijsko planiranje razvoja i koordinaciju međunarodne ekonomske pomoći, Odsjek za upravljanje javnim investicijama i srednjoročno planiranje, pripremio je, na osnovu člana 5a. Zakona o izmjenama i dopunama Zakona o finansiranju institucija Bosne i Hercegovine („Službeni glasnik BiH“, br. 61/04, 49/09 i 42/12) i člana 11. stav 1. alineje 16. Zakona o ministarstvima i drugim tijelima uprave Bosne i Hercegovine („Službeni glasnik BiH“, broj 5/03, 42/03, 26/04, 42/04, 45/06, 88/07, 35/09, 59/09, 103/09, 87/12, 6/13 i 19/16) i Člana 12. Odluke o načinu i kriterijima za pripremu, izradu i praćenje realizacije programa javnih investicija/razvojno-investicijskog programa institucija Bosne i Hercegovine („Službeni glasnik BiH“ br. 48/18), Informaciju o utrošku sredstava u 2018. godini kojima su finansirani projekti uključeni u Program javnih investicija/ Razvojno-investicioni program institucija Bosne i Hercegovine (PJI/RIP IBiH) 2018.-2020. godine.

Informacija o utrošku sredstava u 2018. godini kojima su finansirani projekti uključeni u Program javnih investicija/Razvojno-investicioni program institucija Bosne i Hercegovine 2018.-2020. godine pripremljena je na osnovu podataka o projektima unesenim u PIMIS sistem od strane institucija BiH, a u skladu sa Instrukcijom za kandidiranje novih projekata i ažuriranje podataka o postojećim projektima u sistemu za upravljanje javnim investicijama (PIMIS).

**REALIZACIJA
SREDSTAVA U 2018.
KOJIMA SU
FINANSIRANI PROJEKTI
UKLJUČENI U PJI/RIP
IBIH 2018.-2020.**

Plan i realizacija sredstava u 2018. godini kojima su finansirani projekti u implementaciji uključeni u PJI/RIP IBiH 2018.-2020. godine

U Program javnih investicija/Razvojno-investicioni program institucija BiH 2018.-2020. godine bio je uključen 251 projekat. Ukupna vrijednost svih projekata je iznosila 1.992,52 mil.KM od čega se 1.309,51mil.KM odnosi na 154 projekta u implementaciji, a 683,01 mil. KM na 97 kandidovanih projekata. Do kraja 2017. godine (kada je pripreman i usvojen razmatrani dokument) u skladu sa planiranom dinamikom realizacije završeno je 36 projekata.

Pored projekata u implementaciji uključenih u PJI/RIP IBiH 2018.-2020. godine, Izvještaj sadrži i pregled realizacije finansijskih sredstava u 2018. godini za „ostale“ projekte, tj. projekte koji su promijenili status iz „kandidovan“ u status „u implementaciji“ u toku 2018. godine, kao i za naknadno prijavljene projekte koji nisu bili planirani u PJI/RIP IBiH 2018.-2020., a isti su i su završeni u toku 2018. godine. Ovi projekti su posebno prikazani u u posebnoj poglavlju ovog izvještaja.

U nastavku je prikazana zbirna realizacija finansijskih sredstava u 2018. godini za preostalih 118 projekta u implementaciji (*projekti čija je implementacija planirana u 2018. godini*), ukupne vrijednosti 1.141,46 mil. KM.

Ukupan plan utroška sredstava za 2018. godinu za ovih 118 projekta iznosio je 297,15 mil.KM. Po planu za 2018. godinu završena su 33 projekta (u ukupnoj vrijednosti 138,53 mil. KM) za čiju realizaciju je u toku 2018. godine utrošeno 10,35 mil. KM, dok je nastavljena implementacija 85 projekta u ukupnoj vrijednosti od 1.002,94 mil.KM. Za realizaciju ovih projekata u toku 2018. godine utrošeno je 129,79 mil.KM.

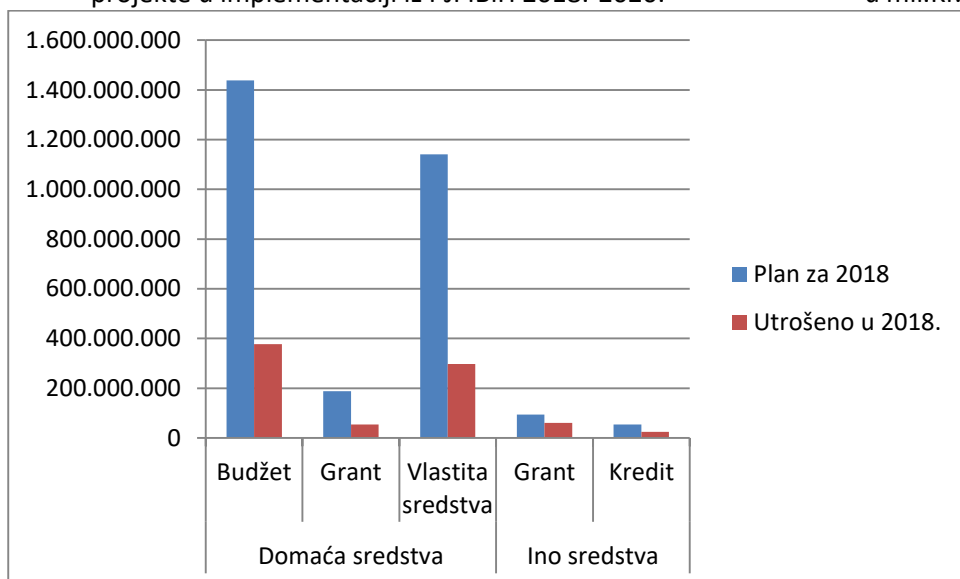
Detaljan pregled realizacije finansijskih sredstava u 2018. godini po projektima prikazan je u Prilogu 1. i Prilogu 2.

U Tabeli 1. prikazan je zbirni pregled plana i realizacije sredstava u 2018. godini po vrsti i načinu finansiranja.

Tabela 1. Plan i realizacija sredstava u 2017. godini po vrsti i načinu finansiranja za projekte u implementaciji iz PJI I BiH 2018.-2020. u KM

Status	Vrsta finansiranja	Način finansiranja	Ukupna vrijednost	Plan za 2018.	Utrošeno u 2018.	Ukupno utrošeno do 31.12.2018.	Stepen realizacije plana za 2018.
U implementaciji	Domaća sredstva		463.813.222	146.594.544	52.493.325	202.234.974	35,81%
		Budžet	373.467.482	124.168.381	45.662.456	175.404.105	36,77%
		Grant	86.056.520	20.136.943	5.040.769	25.040.769	25,03%
		Vlastita sredstva	4.289.220	2.289.220	1.790.100	1.790.100	78,20%
	Ino sredstva		539.123.621	136.989.643	77.292.860	266.374.157	56,42%
		Grant	351.227.129	82.957.034	52.685.247	177.402.763	63,51%
		Kredit	187.896.492	54.032.609	24.607.613	88.971.394	45,54%
	Ukupno projekti u implementaciji		1.002.936.843	283.584.187	129.786.185	468.609.131	45,77%
Projekti u implementaciji, završeni u 2018.	Domaća sredstva		55.077.372	2.873.082	2.136.880	55.077.372	74,38%
		Budžet	54.437.372	2.271.026	2.098.936	54.437.372	92,42%
		Grant	640.000	602.056	37.944	640.000	6,30%
	Ino sredstva		83.448.131	10.690.472	8.215.362	83.448.149	76,85%
		Grant	83.448.131	10.690.472	8.215.362	83.448.149	76,85%
	Ukupno završeni projekti		138.525.503	13.563.554	10.352.242	138.525.521	76,32%
Ukupno	Domaća sredstva		518.890.594	149.467.626	54.630.205	257.312.346	36,55%
		Budžet	427.904.854	126.439.407	47.761.392	229.841.477	37,77%
		Grant	86.696.520	20.738.999	5.078.713	25.680.769	24,49%
		Vlastita sredstva	4.289.220	2.289.220	1.790.100	1.790.100	78,20%
	Ino sredstva		622.571.752	147.680.115	85.508.222	349.822.306	57,90%
		Grant	434.675.260	93.647.506	60.900.609	260.850.912	65,03%
		Kredit	187.896.492	54.032.609	24.607.613	88.971.394	45,54%
	Ukupno svi projekti		1.141.462.346	297.147.741	140.138.427	607.134.652	47,16%

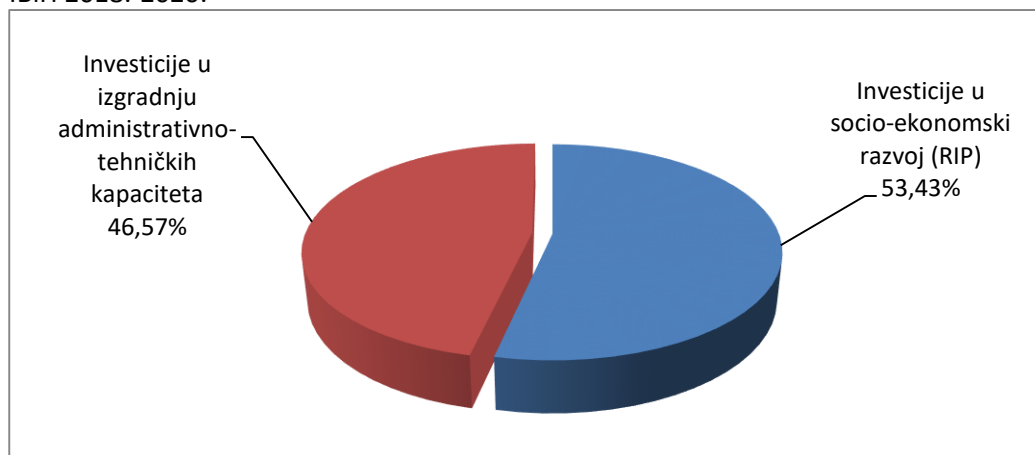
Plan ulaganja za 2018. godinu je iznosio 297,15 mil.KM i realizovan je sa 47,16%.

Grafikon 1. Plan i realizacija sredstava u 2018. godini po vrsti i načinu finansiranja za projekte u implementaciji iz PJI IBiH 2018.-2020. u mil.KM

U 2018. godini, ukupno je utrošeno 54,63 mil.KM domaćih sredstava, dok je iz inostranih sredstava utrošeno 85,51 mil.KM. Time je ukupan plan finansiranja iz domaćih sredstava realizovan sa 36,55%, a iz inostranih sredstava sa 57,90%.

Tabela 2. Realizacija sredstava u 2018. godini po vrsti projekta za projekte u implementaciji iz PJI IBiH 2018.-2020. u KM

Vrsta projekta	Status	Ukupna vrijednost	Utrošeno u 2018.
Investicije u socio-ekonomski razvoj (RIP)	U implementaciji	578.371.834	72.572.188
	Završeni	98.155.245	2.304.987
Ukupno		676.527.079	74.877.175
Investicije u izgradnju administrativno-tehničkih kapaciteta	U implementaciji	424.565.016	57.354.784
	Završeni	40.370.251	7.906.468
Ukupno		464.935.267	65.261.252
Ukupno svi projekti		1.141.462.346	140.138.427

Grafikon 2. Odnos realizacije sredstava u 2018. godini po vrsti projekta u implementaciji iz PJI IBiH 2018.-2020.

Realizacija sredstava za projekte u implementaciji po DAC sektoru

Plan ulaganja u 2018. godini najrealnije je postavljen za projekte iz DAC sektora „Transport i skladištenje“ i „Nealocirano/nеспецифицирано“, kod kojih je stepen realizacije najpribližniji planiranom. U DAC sektoru „Humanitarna pomoć“ realizacija je više nego sedam puta veća od plana. Ovdje se radi o projektima povratka raseljenih lica, čiji je implementacija vezana za komplikovane procedure odabira projekata kao i provođenje javnih nabavki.

Tabela 3. Realizacija sredstava u 2018. godini po DAC sektoru za projekte u implementaciji iz PJI I BiH 2018.-2020. u KM

DAC Sektor	Ukupna vrijednost	Plan za 2018.	Utrošeno u 2018.	Ukupno utrošeno do 31.12.2018.	Stepen realizacije plana za 2018.
110 Obrazovanje	20.499.092	5.492.347	4.140.450	15.392.850	75,39%
120 Zdravstvo	53.660.500	623.705	881.405	53.002.900	141,32%
150 Vladin sektor i civilno društvo	246.482.969	67.198.544	27.237.331	157.382.897	40,53%
160 Ostale usluge i socijalna infrastruktura	423.016.687	109.713.309	50.193.468	131.365.210	48,56%
210 Transport i skladištenje	59.718.100	13.024.176	12.585.840	20.609.081	96,63%
220 Komunikacije	28.815.060	1.346.234	1.633.182	23.084.992	121,31%
230 Proizvodnja i snabdijevanje energijom	18.310.422	6.857.361	5.055.877	12.282.407	73,73%
311 Poljoprivreda	16.610.676	654.321	151.521	16.107.876	23,16%
313 Ribarstvo	285.040	-	45.000	285.040	-
323 Građevinarstvo	44.859.749	16.654.550	6.902	10.409.701	0,04%
400 Višesektorske/uzajamno povezane aktivnosti	54.412.069	12.546.512	16610174	46.213.258	132,39%
500 Pomoć u robama i opći programi pomoći	88.820.025	61.326.842	15.147.023	35.445.745	24,70%
700 Humanitarna pomoć	83.976.805	726.638	5.562.621	83.753.373	765,53%
998 Nealocirano/nспецифицирано	1.995.152	983.202	887.633	1.799.322	90,28%
Ukupno	1.141.462.346	297.147.741	140.138.427	607.134.652	47,16%

Realizacija sredstava za projekte u implementaciji po institucijama BiH

Sa aspekta planiranja, najrealnije postavljen plan realizacije sredstava u 2018. godini imaju Ministarstvo finansija i trezora BiH i Vijeće za državnu pomoć (100,00%)

Najviše sredstava u 2018. godini je utrošeno na implementaciju projekata Ministarstva za ljudska prava i izbjeglice (43,76 mil. KM, što iznosi 31,23% ukupno utrošenih sredstava u toku 2018. godine), Ministarstva vanjske trgovine i ekonomskih odnosa BiH (20,82 mil. KM, tj. 14,86% ukupno utrošenih sredstava) i Uprava za indirektno oporezivanje BiH (16,56 mil. KM, tj. 11,81% ukupno utrošenih sredstava).

Tabela 4. Realizacija sredstava u 2018. godini po institucijama BiH za projekte u implementaciji iz PJI IBiH 2018.-2020. u KM

Naziv institucije	Ukupna vrijednost	Plan za 2018.	Utrošeno u 2018.godini	Ukupno utrošeno do 31.12.2018.	Stepen realizacije plana za 2018.
Agencija za forenzička ispitivanja i vještačenja	1.212.787	160.000	140.787	1.212.787	87,99%
Agencija za identifikacione dokumente, evidenciju i razmjenu podataka	43.700.223	10.742.175	751.060	22.579.924	6,99%
Agencija za predškolsko, osnovno i srednje obrazovanje	954.841	283.002	308.084	635.261	108,86%
Agencija za statistiku BiH	12.816.131	1.744.837	6.639.639	10.948.077	380,53%
Agencija za školovanje i stručno usavršavanje kadrova	12.192.200	535.153	3.051.491	10.710.784	570,21%
Centar za informiranje i priznavanje dokumenata iz oblasti visokog obrazovanja	28.130	26.427	8.032	9.735	30,39%
Centralna izborna komisija	3.255.147	448.383	414.976	3.221.740	92,55%
Državna regulatorna agencija za radijacijsku i nuklearnu sigurnost	439.084	189.878	146.362	439.084	77,08%
Direkcija za europske integracije BiH	1.610.232	566.472	316.834	738.603	55,93%
Direkcija za koordinaciju policijskih tijela	2.000.000	565.000	0	435.500	0,00%
Državna agencija za istrage i zaštitu	9.263.000	6.662.737	0	448.413	0,00%
Fond za povratak	83.976.805	726.638	5.562.621	83.753.373	765,53%
Granična policija BiH	7.520.000	748.967	764.187	1.789.932	102,03%
Jedinica za implementaciju projekta izgradnje Zavoda za izvršenje krivičnih sankcija ,pritora i drugih mjera BiH	77.627.058	25.265.557	5.584.838	73.638.152	22,10%
Komisija za očuvanje nacionalnih spomenika	1.047.711	742.076	490.906	796.541	66,15%
Ministarstvo civilnih poslova BiH	87.324.898	10.063.261	8.916.879	80.633.393	88,61%
Ministarstvo komunikacija i prometa BiH	59.718.100	13.024.176	12.585.840	20.609.081	96,63%
Ministarstvo odbrane	45.869.461	8.347.000	1.080.000	8.552.974	12,94%
Ministarstvo pravde	4.521.188	282.995	304.046	628.345	107,44%
Ministarstvo sigurnosti BiH	5.022.305	3.073.703	1.711.350	3.763.359	55,68%
Ministarstvo finansija i trezora BiH	1.185.559	9.360	9.360	1.185.559	100,00%
Ministarstvo vanjske trgovine i ekonomskih odnosa BiH	65.070.117	17.798.568	20.824.555	51.563.584	117,00%
Ministarstvo vanjskih poslova BiH	7.408.806	2.178.664	123.070	4.410.850	5,65%
Ministarstvo za ljudska prava i izbjeglice BiH	407.319.857	101.147.555	43.759.706	117.184.216	43,26%
Obavještajno-sigurnosna agencija BiH	24.624.936	2.478.701	887.597	23.009.867	35,81%
Služba za zajedničke poslove institucija BiH	22.329.749	6.656.533	0	9.000.000	0,00%
Sud BiH	1.418.080	903.356	667.766	1.182.490	73,92%
Tužilaštvo BiH	5.354.484	1.307.580	1.197.343	4.033.577	91,57%
Uprava BiH za zaštitu zdravlja bilja	1.057.815	423.126	0	634.689	0,00%
Uprava za indirektno oporezivanje BiH	108.437.410	73.322.688	16.556.842	36.598.517	22,58%
Ured koordinatora za reformu javne uprave	5.514.270	3.182.819	2.786.219	4.164.364	87,54%
Ured za veterinarstvo BiH	16.278.816	313.264	155.265	16.199.142	49,56%
Parlamentarna skupština BiH	124.837	124.837	124.837	124.837	100,00%
Vijeće za državnu pomoć	5.527.431	3.638	3.638	5.527.431	100,00%
Visoko sudsko i tužilačko vijeće	9.710.878	3.098.615	4.264.297	6.770.471	137,62%
Ukupno za sve institucije	1.141.462.346	297.147.741	140.138.427	607.134.652	47,16%

**REALIZACIJA SREDSTAVA
U 2018. KOJIMA SU
FINANSIRANI OSTALI
PROJEKTI**

Realizacija sredstava u 2018. godini kojima su finansirani ostali projekti

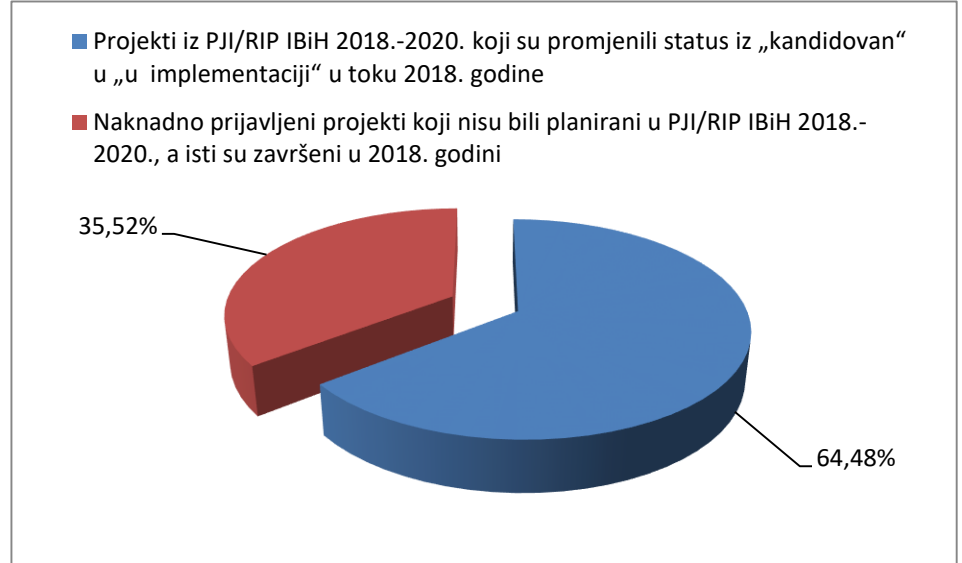
Pored projekata u implementaciji uključenih u PJI/RIP IBiH 2018.-2020. godine, Izvještaj sadrži i pregled realizacije finansijskih sredstava u 2018. godini za 27 projekata iz PJI/RIP IBiH 2018.-2020. koji su tokom 2018.godine promijenili status iz „kandidovan“ u „u implementaciji“, kao i za 5 naknadno prijavljenih projekata koji nisu bili planirani u PJI/RIP IBiH 2018.-2020., a isti su i završeni u 2018. godini.

Sa aspekta ukupne vrijednosti projekata, 35,52% odnosi se na naknadno prijavljene završene projekte, a 64,48% na projekte koji su promijenili status u 2018. godini. (Grafikon 3.)

U Tabeli 5. prikazan je zbirni pregled realizacije sredstava u 2018. godini po vrsti i načinu finansiranja. Detaljan pregled realizacije finansijskih sredstava u 2018. godini po projektima prikazan je u Prilogu 3. i Prilogu 4.

Tabela 5. Realizacija sredstava u 2018. godini po vrsti i načinu finansiranja za ostale projekte u KM

Ostali projekti	Vrsta finansiranja	Način finansiranja	Ukupna vrijednost	Utrošeno u 2018. godini
Projekti iz PJI/RIP IBiH 2018.-2020. koji su promijenili status iz „kandidovan“ u „u implementaciji“ u toku 2018. godine	Domaća sredstva		71.677.489	9.284.382
		Budžet	71.677.489	9.284.382
	Ino sredstva		79.570.941	13.630.058
		Grant	79.570.941	13.630.058
	Ukupno			151.248.430
Naknadno prijavljeni projekti koji nisu bili planirani u PJI/RIP IBiH 2018.-2020., a isti su završeni u 2018. godini	Domaća sredstva		3.750.500	3.750.500
		Budžet	3.750.500	3.750.500
	Ino sredstva		8.869.820	8.869.820
		Grant	8.869.820	8.869.820
	Ukupno			12.620.320
UKUPNO ostali projekti	Domaća sredstva		75.427.989	13.034.882
		Budžet	75.427.989	13.034.882
	Ino sredstva		88.440.761	22.499.878
		Grant	88.440.761	22.499.878
	Ukupno			163.868.750

Grafikon 3. Odnos realizacije sredstava u 2018. godini po vrsti ostalih projekata

MINISTARSTVO FINANSIJA I TREZORA BiH

Sektor za finansijsko planiranje razvoja i koordinaciju međunarodne ekonomske pomoći

Odsjek za upravljanje javnim investicijama i srednjoročno planiranje

Adresa:

Maršala Tita 9a

71 000 Sarajevo

Bosna i Hercegovina

Telefon: +387 33 254 261

Faks: +387 33 254 294

www.mft.gov.ba