

Bosna i Hercegovina
Ministarstvo finansija i trezora

KVARTALNI PREGLED
JAVNOG DUGA BOSNE I HERCEGOVINE
četvrti kvartal 2022. godine

Sarajevo, mart 2023. godine

Sadržaj

Uvod.....	3
Stanje javnog duga BiH	5
Kretanje javnog duga BiH i odnosa javnog duga BiH i BDP-a.....	6
Stanje javnog duga BiH prema nosiocima obaveza i načinu zaduživanja – K4 2022. godine	7
Pokazatelji zaduženosti.....	8

Uvod

Na osnovu raspoloživih podataka¹, Ministarstvo finansija i trezora BiH je sačinilo Kvartalni pregled javnog duga BiH za četvrti kvartal 2022. godine (u daljem tekstu: K4 2022. godine), koji obuhvata period od 01.10.2022. do 31.12.2022. godine i koji prikazuje stanje i strukturu javnog duga BiH na kraju ovog kvartala. Kvartalni pregled obuhvata sljedeće segmente: stanje javnog duga BiH i odnosa javnog duga BiH i BDP-a kroz period, stanje javnog duga BiH prema nosiocima obaveza i načinu zaduživanja i pokazatelje zaduženosti.

Termini korišteni u Kvartalnom pregledu javnog duga BiH, a na osnovu definicija utvrđenih u Zakonu o zaduživanju, dugu i garancijama BiH, član 3. – definicije („Službeni glasnik BiH“, br. 52/05, 103/09 i 90/16), imaju sljedeća značenja:

Državni dug: dug izražen u domaćoj valuti čiji je zajmoprimac Ministarstvo finansija i trezora Bosne i Hercegovine u ime Bosne i Hercegovine.

Vanjski državni dug: državni dug nastao u skladu s međunarodnim sporazumom. Dug nastao u periodu od 2. aprila 1992. do 14. decembra 1995. godine ne smatra se vanjskim dugom države.

Unutrašnji državni dug: državni dug, izuzimajući vanjski državni dug.

Dug entiteta i Distrikta: dug izražen u domaćoj valuti čiji je zajmoprimac, direktno ili indirektno, ministarstvo finansija entiteta u ime entiteta / Direkcija za finansije Brčko distrikta BiH u ime Distrikta.

Vanjski dug entiteta i Distrikta: dug entiteta ili Distrikta koji je predmet međunarodnog sporazuma zaključenog u skladu sa procedurama definisanim Zakonom o zaduživanju dugu i garancijama BiH.

Unutrašnji dug entiteta i Distrikta: dug entiteta ili Distrikta isključujući vanjski dug entiteta ili Distrikta.

Ostali korišteni termini²:

Javni dug BiH: zbir vanjskog duga BiH i unutrašnjeg duga BiH.

Vanjski dug BiH: dug koji uključuje vanjski državni dug, vanjski dug entiteta i Distrikta, vanjski dug jedinica lokalne samouprave i vanjski dug javnih preduzeća.

Vanjski dug jedinica lokalne samouprave: vanjski dug jedinica lokalne samouprave, čije se ugovaranje i servisiranje vrši direktno između jedinica lokalne samouprave i ino-kreditora.

Vanjski dug javnih preduzeća: vanjski dug javnih preduzeća evidentiranih u Registru pravnih lica koje osnivaju Institucije BiH, a koji se vodi u Ministarstvu pravde BiH. Ugovaranje i servisiranje ovih kredita vrši se direktno između preduzeća i ino-kreditora.

¹ Podaci o stanju javnog duga BiH za K3 i K4 2022. godine su preliminarni. Zasnivaju se na podacima koje dostavljaju entiteti, Distrikt i javna preduzeća osnovana od strane Institucija BiH Ministarstvu finansija i trezora BiH.

² Termini su korišteni u svrhu izrade Kvartalnog pregleda javnog duga Bosne i Hercegovine, radi jednoobraznosti i jednostavnosti prezentovanja podataka.

Unutrašnji dug BiH³: uključuje unutrašnji državni dug, unutrašnji dug entiteta i Distrikta, unutrašnji dug kantona, gradova, općina, fondova, javnih preduzeća iz Federacije BiH i javnih preduzeća koje osnivaju Institucije BiH.

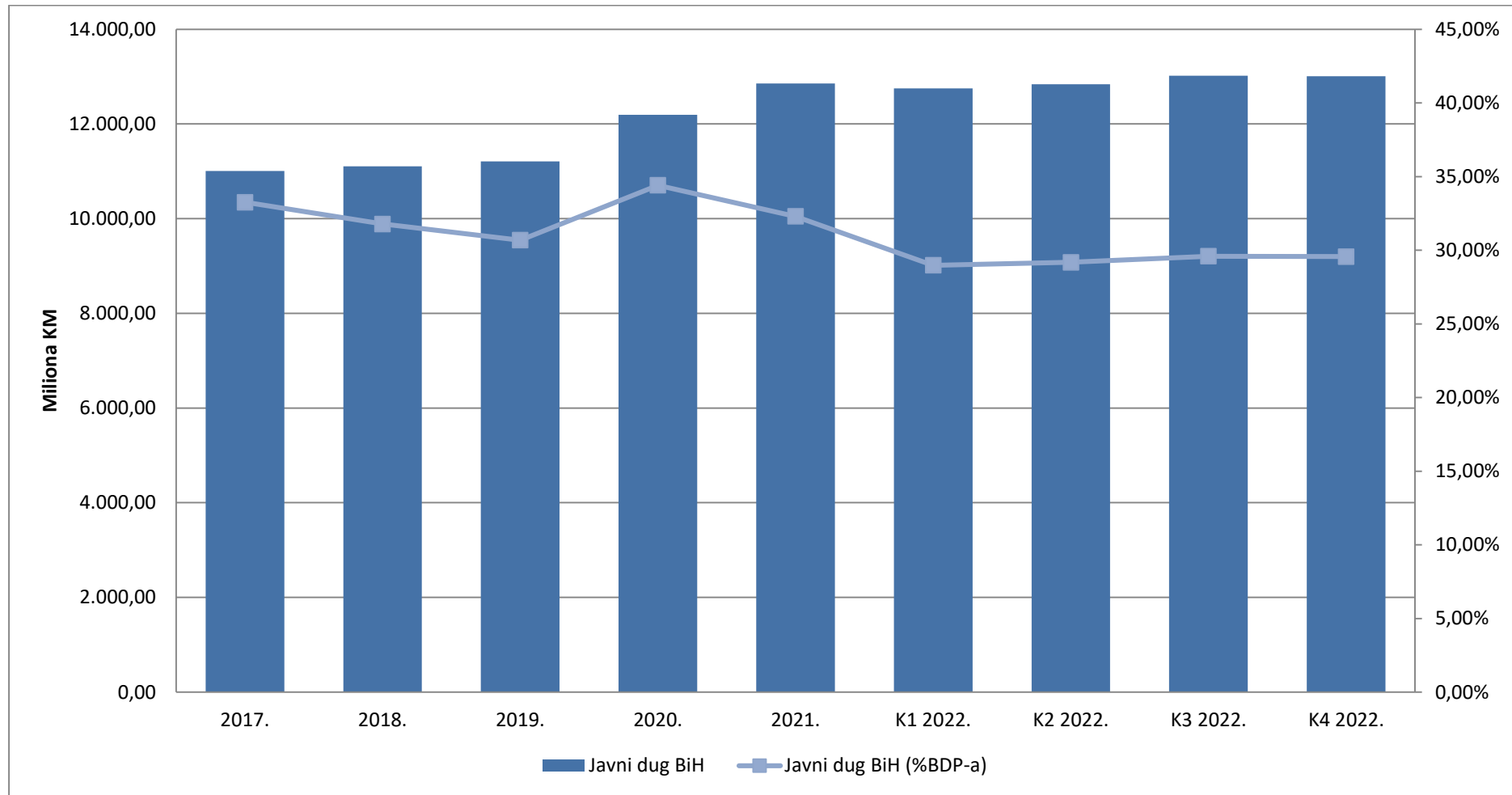
Unutrašnji dug javnih preduzeća koje osnivaju Institucije BiH: uključuje dug javnih preduzeća evidentiranih u Registru pravnih lica koje osnivaju Institucije BiH, a koji se vodi u Ministarstvu pravde BiH. Ugovaranje i servisiranje ovih kredita vrši se direktno između preduzeća i kreditora.

³ Trenutno ne postoji unutrašnji državni dug, te unutrašnji dug BiH čine: unutrašnji dug entiteta i Distrikta, unutrašnji dug kantona, gradova, općina, dug fondova socijalne sigurnosti Republike Srpske, unutrašnji dug javnih preduzeća iz Federacije BiH i unutrašnji dug javnih preduzeća koje osnivaju Institucije BiH.

Stanje javnog duga BiH (u mil KM)

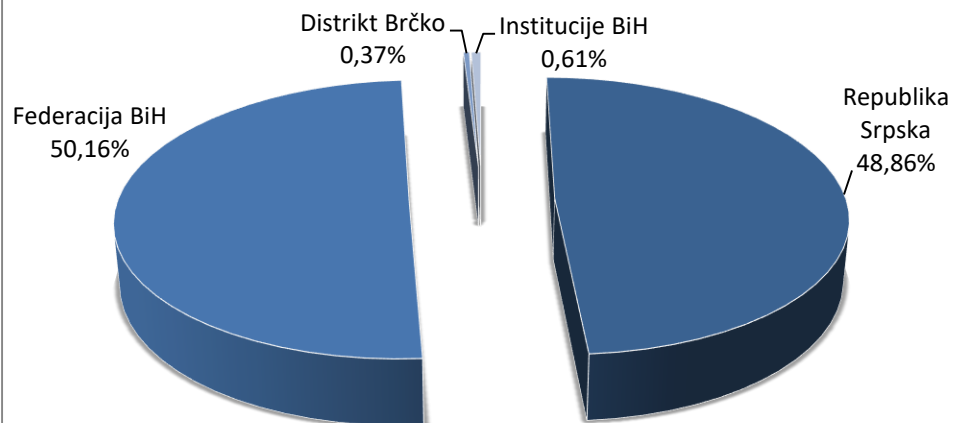
	2017.	2018.	2019.	2020.	2021.	K1 2022.	K2 2022.	K3 2022.	K4 2022.
Unutrašnji dug BiH									
Republika Srpska	2.002,53	1.815,36	1.973,01	2.307,07	1.994,85	1.951,66	1.959,30	2.102,80	2.131,32
Federacija BiH	1.148,50	1.083,39	1.093,07	1.185,88	1.123,66	1.098,69	1.107,28	1.143,08	1.064,52
Distrikt Brčko	3,56	2,98	2,39	1,77	1,12	0,90	0,74	0,57	0,46
Institucije BiH	0,00	0,00	0,00	0,00	0,00	0,00	0,00	0,00	9,87
Ukupno	3.154,59	2.901,73	3.068,47	3.494,72	3.119,63	3.051,25	3.067,32	3.246,45	3.206,17
Vanjski dug BiH									
Republika Srpska	2.954,12	3.365,74	3.409,94	3.527,52	4.168,52	4.135,19	4.102,48	4.112,35	4.224,34
Federacija BiH	4.787,07	4.715,58	4.610,17	5.053,02	5.457,30	5.451,55	5.556,18	5.551,16	5.460,67
Distrikt Brčko	36,72	49,64	53,61	51,28	48,14	47,22	47,93	48,11	48,18
Institucije BiH	75,04	73,95	69,05	66,44	63,49	63,18	62,65	60,85	68,93
Ukupno	7.852,95	8.204,91	8.142,77	8.698,26	9.737,45	9.697,14	9.769,24	9.772,47	9.802,12
Javni dug BiH									
Republika Srpska	4.956,65	5.181,10	5.382,95	5.834,59	6.163,37	6.086,85	6.061,78	6.215,15	6.355,66
Federacija BiH	5.935,57	5.798,97	5.703,24	6.238,90	6.580,96	6.550,24	6.663,46	6.694,24	6.525,19
Distrikt Brčko	40,28	52,62	56,00	53,05	49,26	48,12	48,67	48,68	48,64
Institucije BiH	75,04	73,95	69,05	66,44	63,49	63,18	62,65	60,85	78,80
Ukupno	11.007,54	11.106,64	11.211,24	12.192,98	12.857,08	12.748,39	12.836,56	13.018,92	13.008,29

Kretanje javnog duga BiH i odnosa javnog duga BiH i BDP-a

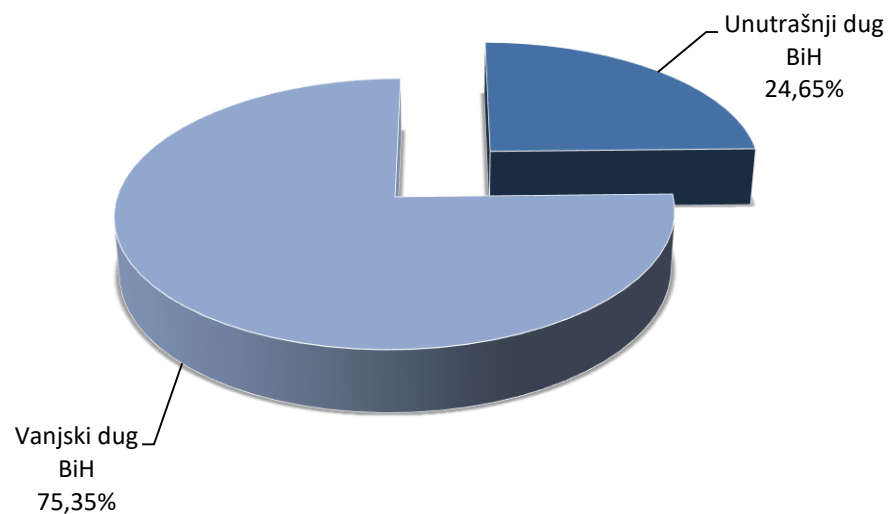


Stanje javnog duga BiH prema nosiocima obaveza i načinu zaduživanja – K4 2022. godine

Stanje javnog duga BiH prema nositeljima obaveza - 31.12.2022. godine



Stanje javnog duga BiH prema načinu zaduživanja- 31.12.2022. godine



Pokazatelji zaduženosti

	2017.	2018.	2019.	2020.	2021.	K1 2022.	K2 2022.	K3 2022.	K4 2022.
BDP⁴ (u mil. KM)	33.095,55	34.946,56	36.538,04	35.435,79	39.805,48	43.994,00	43.994,00	43.994,00	43.994,00
Javni dug BiH	11.007,54	11.106,64	11.211,24	12.192,98	12.857,08	12.748,39	12.836,56	13.018,92	13.008,29
Vanjski dug BiH	7.852,95	8.204,91	8.142,77	8.698,26	9.737,45	9.697,14	9.769,24	9.772,47	9.802,12
Unutrašnji dug BiH	3.154,59	2.901,73	3.068,47	3.494,72	3.119,63	3.051,25	3.067,32	3.246,45	3.206,17
Izvoz roba i usluga⁵ (u mil. KM)	12.824,26	14.250,30	14.328,29	11.870,38	16.484,66	20.429,00	20.429,00	20.429,00	20.429,00
Javni dug BiH/BDP (%)	33,26%	31,78%	30,68%	34,41%	32,30%	28,98%	29,18%	29,59%	29,57%
Vanjski dug BiH/BDP (%)	23,73%	23,48%	22,29%	24,55%	24,46%	22,04%	22,21%	22,21%	22,28%
Unutrašnji dug BiH/BDP (%)	9,53%	8,30%	8,40%	9,86%	7,84%	6,94%	6,97%	7,38%	7,29%
Vanjski dug BiH/Izvoz roba i usluga	61,24%	57,58%	56,83%	73,28%	59,07%	47,47%	47,82%	47,84%	47,98%

⁴ Izvor: Za 2017. godinu Agencija za statistiku BiH, Bruto domaći proizvod - rashodni pristup, objavljeno 28.02.2022. godine, za period 2018-2021. godina Agencija za statistiku BiH, Bruto domaći proizvod - rashodni pristup, objavljeno 05.01.2023. godine; za 2022. godinu Direkcija za ekonomsko planiranje, Dokument okvirnog budžeta, Makroekonomske projekcije 2023.-2025. godine (Makroekonomski pokazatelji za period 2020-2025), septembar 2022. godine.

⁵ Izvor: Za 2017.godinu Agencija za statistiku BiH, Bruto domaći proizvod - rashodni pristup, objavljeno 28.02.2022. godine, za period 2018-2021. godina Agencija za statistiku BiH, Bruto domaći proizvod - rashodni pristup, objavljeno 05.01.2023. godine; za 2022. godinu Direkcija za ekonomsko planiranje, Dokument okvirnog budžeta, Makroekonomske projekcije 2023.-2025. godine (Makroekonomski pokazatelji za period 2020-2025), septembar 2022. godine.